

ألعاب تعليمية للطفل

اصنعها من الكرتون



مدونة / سعيد الزويد



sa3eidz

اللعبة (١): كرات في الأنبوب



sa3eidz



قم بتثبيت علبة اسطوانية
على الجدار بشريط لاصق
وَ اطلب من الطفل
أن يضع الكرة الملونة داخل
العلبة لتسقط في الإناء.
ثم يسمي لون الكرة.



sa3eidz

اللعبة (٢): كرات في الصندوق



sa3eidz



قم بعمل فتحات دائرية
في الصندوق، و لون محيطها
و اطلب من الطفل
أن يضع الكرة الملونة
داخل الصندوق
حسب لون الفتحة.



sa3eidz

اللعبة (٣): التلفزيون



sa3eidz



قم بعمل فتحة كبيرة
في الصندوق
و اصنع أزرار صغيرة جانبية
و اطلب من الطفل
أن يدخل في الصندوق
و يمثل أنه يحكي قصة.




sa3eidz

اللعبة (٤): خَمَّن ما هُوَ ؟



sa3eidz



قم بعمل فتحتين في الصندوق
وَ ضع مجموعة من الأشياء
داخل الصندوق
وَ اطلب من الطفل
أن يُمسكها وَ يُخَمَّن ما هي
ثم يُخرجها وَ يُسميها.



sa3eidz

اللعبة (٥): أنا أرسم



sa3eidz



ضع الطفل داخل الصندوق
و أعطه أقلام ملونة
ليرسم أشكالاً وَ خُطوطاً
في كل جهات الصندوق.




sa3eidz

اللعبة (٦): أنا أرسم



sa3eidz



اعمل أبواب متساوية
داخل الصندوق
و رَقْمُهَا (١، ٢، ٣، ٤، ٥)
و أعطِ الطفل كرات
ليدحرجها نحو الباب
ليحصل على نقط حسب
رقم الباب الذي
دخلت منه الكرة.




sa3eidz

اللعبة (٧): أنا أرمي



sa3eidz



اصنع أنابيب اسطوانية
وَقم بترقيمها
من ١-١٠ أو أكثر
وَ اطلب من الطفل رمي
الكرة داخل العلبة
ليحصل على نقطة حسب
رقم العلبة.



sa3eidz

اللعبة (٨): الحبل



sa3eidz



اصنع أنابيب صغيرة ملونة
وَ اطلب من الطفل أن
يدخلها في الحبل
ليكون سلسلة من الألوان
و يسميها، و هذا النشاط
مفيد في التركيز أيضاً.




sa3eidz

اللعبة (٩): مطابقة الأشكال



sa3eidz



ارسم أشكال هندسية
على الورقة
و قم بقص مجموعة أخرى
وَ اطلب من الطفل أن
يُطابق الأشكال.



حساب أخصائي التخاطب twitter

سعيد الزويد

@sa3eidz



في الإجابة عن كل ما يتعلق باستفساراتكم
في مجال اضطرابات النطق و الكلام
إضافة إلى أنشطة و ألعاب تعليمية

