

# الأسبوع الأول

- الترحيب بالأطفال
- سورة الفاتحة
- النشيد الوطني
- التعريف بالمعلمة + التعريف بالمدرسة
- تعريف الأطفال بأنفسهم
- نشاط حركي (انشودة)
- نشاط فني (بصمة اليد)
- لقاء أخير (قصة)

الأحد

- الترحيب بالأطفال
- سورة الفاتحة
- النشيد الوطني
- التعريف بالمعلمة + التعريف بالمدرسة
- تعريف الأطفال بأنفسهم
- نشاط حركي (انشودة)
- نشاط فني (رسم حر)
- تمارين العضلات الدقيقة
- لقاء أخير (لعبة إيجاد الناقص من الصورة)

الاثنين

- استقبال الأطفال
- سورة الفاتحة + دعاء المساء
- النشيد الوطني
- قوانين التعلم عن بعد
- نشاط حركي (انشودة)
- نشاط فني (صلصال)
- تمارين للعضلات الدقيقة
- لقاء أخير (توصيل)

الثلاثاء



- استقبال الأطفال
- سورة الفاتحة + دعاء المساء
- النشيد الوطني
- قوانين التعلم عن بعد
- نشاط حركي (انشودة)
- نشاط فني (تلوين)
- تمارين للعضلات الدقيقة
- لقاء أخير (تعبير حر)



- استقبال الأطفال
- سورة الفاتحة + دعاء المساء
- النشيد الوطني
- قوانين التعلم عن بعد
- نشاط حركي (انشودة)
- نشاط فني (وردة بالورق الملون)
- تمارين للعضلات الدقيقة
- لقاء أخير (اكمل الشكل الناقص)



## الأسبوع الثاني

- الافتتاحية اليومية ( قران – تحصين – الحضور والغياب – التحصين – النشيد الوطني )
- قوانين التعلم عن بعد وماذا يعني ولماذا نتعلم عن بعد
- أنشودة الحروف
- نشاط حركي (انشودة)
- نشاط فني (كولاج)
- تمارين للعضلات الدقيقة
- لقاء أخير (لعبة التذكر)

الأحد

- الافتتاحية اليومية ( قران – تحصين – الحضور والغياب – التحصين – النشيد الوطني )
- الأصول الثلاثة
- أنشودة الأرقام
- نشاط حركي (انشودة)
- نشاط فني (صلصال)
- تمارين للعضلات الدقيقة
- لقاء أخير (لعبة التذكر)

الاثنين

- الافتتاحية اليومية ( قران – تحصين – الحضور والغياب – التحصين – النشيد الوطني )
- الأصول الثلاثة
- أنشودة اللغة الإنجليزية
- نشاط حركي (انشودة)
- نشاط فني (رسم حر)
- تمارين للعضلات الدقيقة
- لقاء أخير (قصة)

الثلاثاء



- الافتتاحية اليومية ( قران – تحصين – الحضور والغياب – التحصين – النشيد الوطني )
- الأصول الثلاثة
- أنشودة
- نشاط حركي (انشودة)
- نشاط فني (طباعة)
- تمارين للعضلات الدقيقة
- لقاء أخير (ماذا يوجد في الصندوق)

الأربعاء

- الافتتاحية اليومية ( قران – تحصين – الحضور والغياب – التحصين – النشيد الوطني )
- الأصول الثلاثة
- أنشودة
- نشاط حركي (انشودة)
- نشاط فني (تلوين)
- تمارين للعضلات الدقيقة
- لقاء أخير (قصة)

الخميس

## الأدوات التي يحتاجها صفاري خلال الأسبوعين التمهيديّة للأنشطة والاعمال

- ١- مقص أطفال
- ٢- صلصال
- ٣- ألوان خشبية
- ٤- صمغ
- ٥- ملف لحفظ أوراق العمل والأنشطة
- ٦- لون طباعة ( لون واحد ) أو ألوان عصار
- ٧- طباعة أوراق العمل المرفقة اسفل هذه الصورة



## نشاط بصمة يدي

اسمي /


عمري /

٦ سنوات

٥ سنوات

٤ سنوات

٣ سنوات



لوني المفضل /



بصمة يدي /

## نشاط الزهرة

١/ لونوا يا صغاري المبدعين أجزاء الزهرة

٢/ قوموا بقصها

٣/ ركبوا أجزاء الزهرة مع بعضها البعض




ورقة عمل التوصيل (١)



ورقة عمل التوصيل (٢)



ورقة عمل التوصيل (٣)



ورقة عمل التوصيل (٤)

ارسم خطًا من أعالي للأسفل:



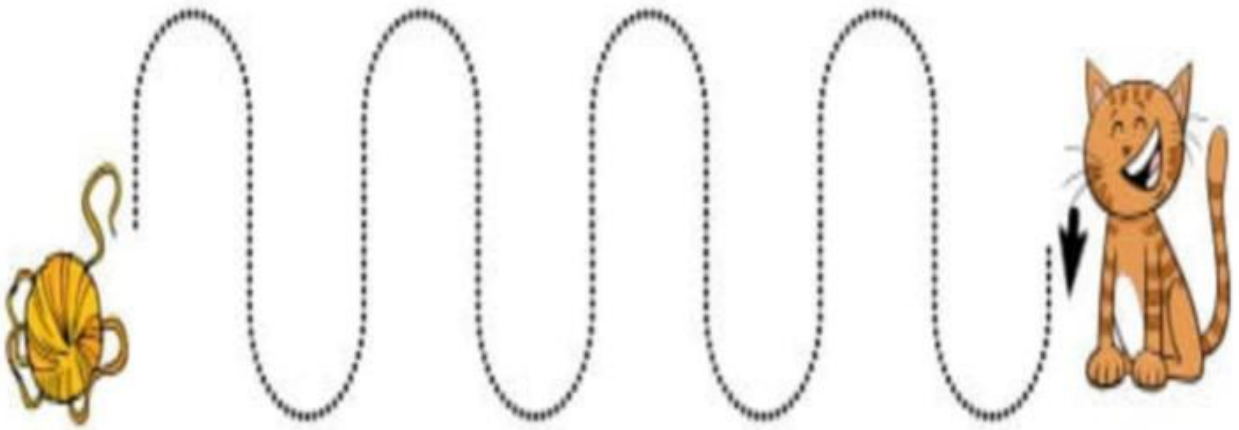
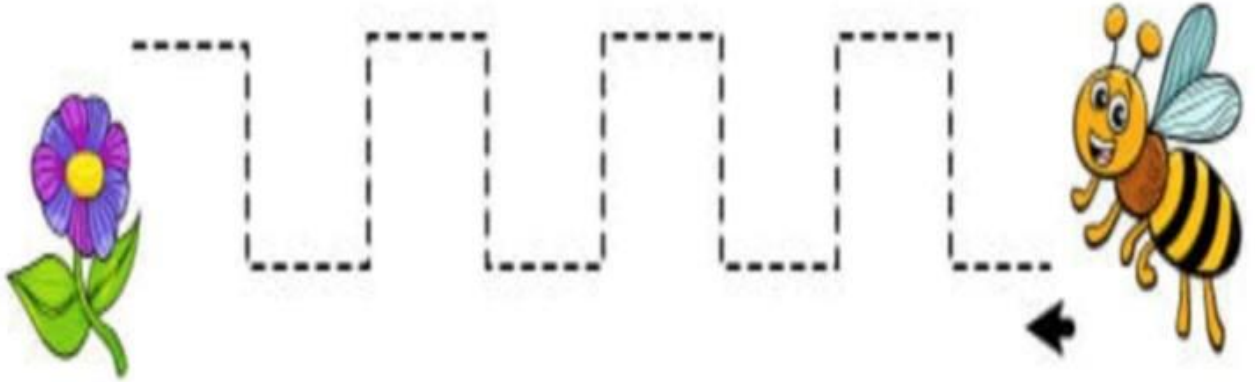
# تمارين التخطيط ما قبل الكتابة (١)

مرر على النقاط :




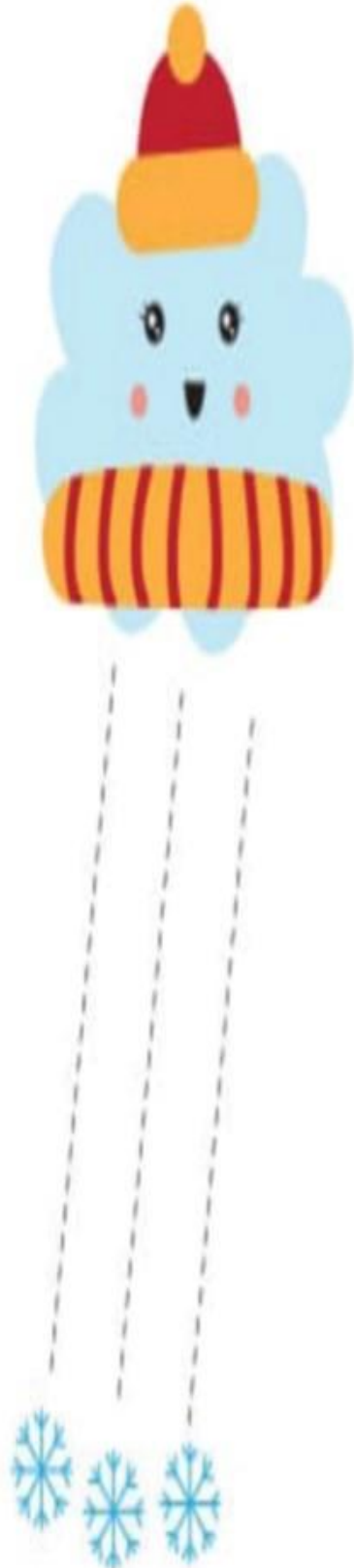
## تمارين التخطيط ما قبل الكتابة (٢)

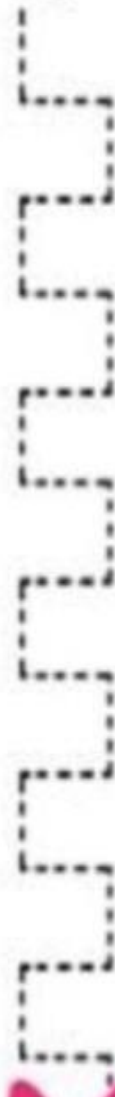
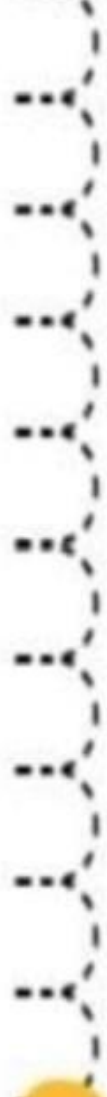
مرر على النقاط :





## تمارين التخطيط ما قبل الكتابة (٣)

مرر على النقاط :










ورقة عمل الطباعة (١)

# بالون

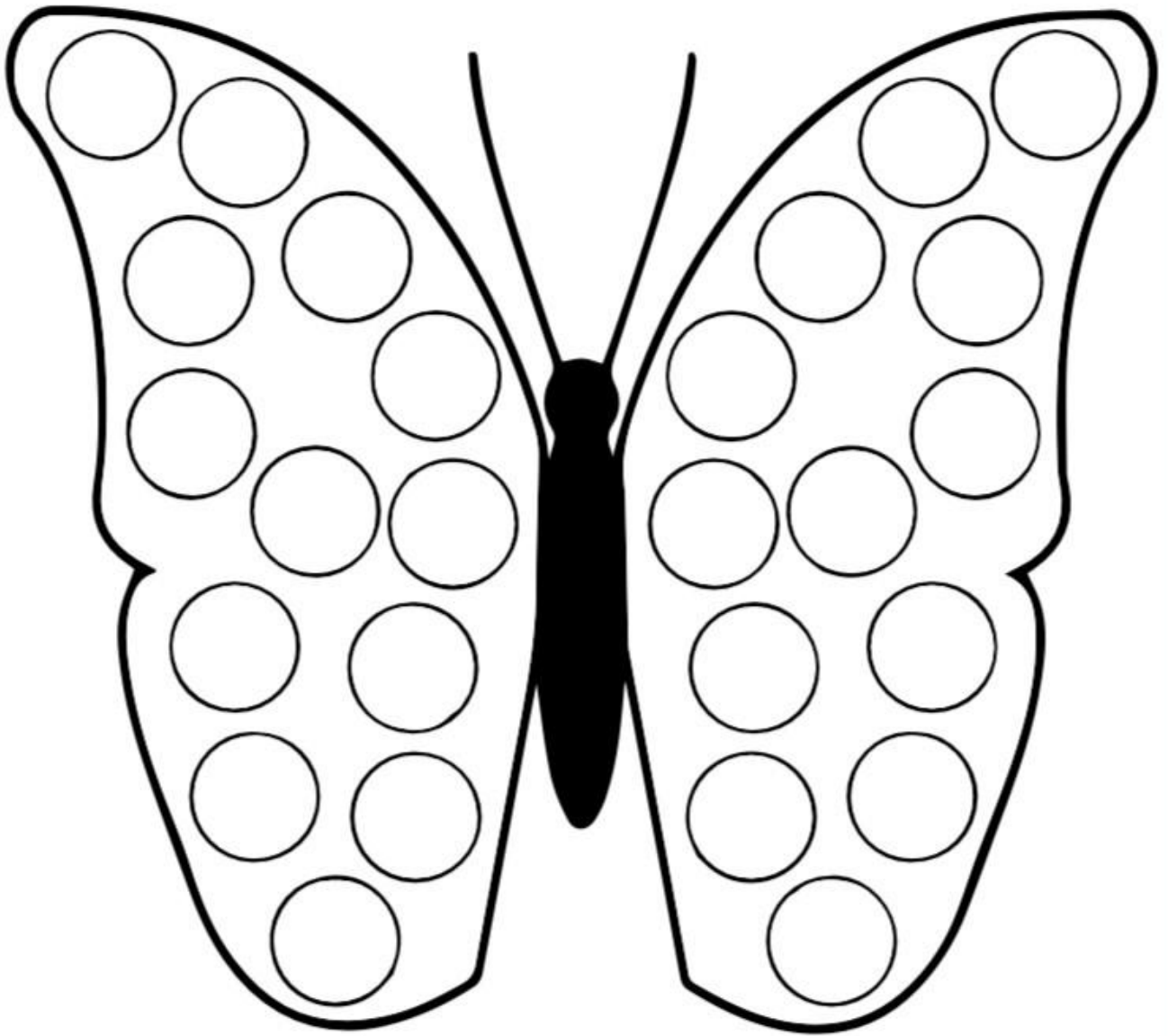


TEACHER  
FOR KIDS

@Ghadeerz2

ورقة عمل الطباعة (٢)

# فراشة



TEACHER

FOR KIDS

@Ghadeerz2