



موقع  
المنهج البحرينية  
almanahj.com/bh

# مذكرة الأرقام







اسم الطفل: .....




إعداد المعلمة  
ميعاد الشريف




موقع  
المنهج البحرينية  
almanhaj.com/bh

أضع دائرة حول المجموعة التي تحتوي على الرقم ١ :

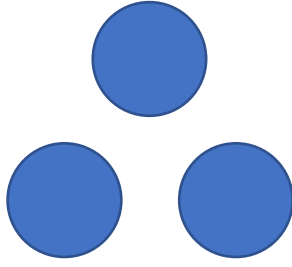




٢	٢	٢
موقع المناهج البحرينية almanhaj.com/bh		
٢	٢	٢

أضع دائرة حول المجموعة التي تحتوي على الرقم ٢ :



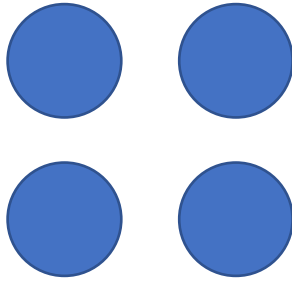


موقع  
المناهج البحرينية  
almanhaj.com/bh

٣	٣	٣
٣	٣	٣

أضع دائرة حول المجموعة التي تحتوي على الرقم ٣ :






موقع  
المناهج البحرينية  
almanhaj.com/bh

٤	٤	٤
٤	٤	٤

أضع دائرة حول المجموعة التي تحتوي على الرقم ٤ :



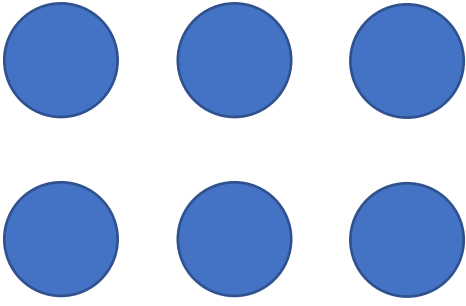


موقع  
المناهج البحرينية  
almanhaj.com/bh

٥	٥	٥
○	○	○

أضع دائرة حول المجموعة التي تحتوي على الرقم ٥ :






موقع  
المناهج البحرينية  
almanhaj.com/bh

٦	٦	٦
٦	٦	٦

أضع دائرة حول المجموعة التي تحتوي على الرقم ٦ :




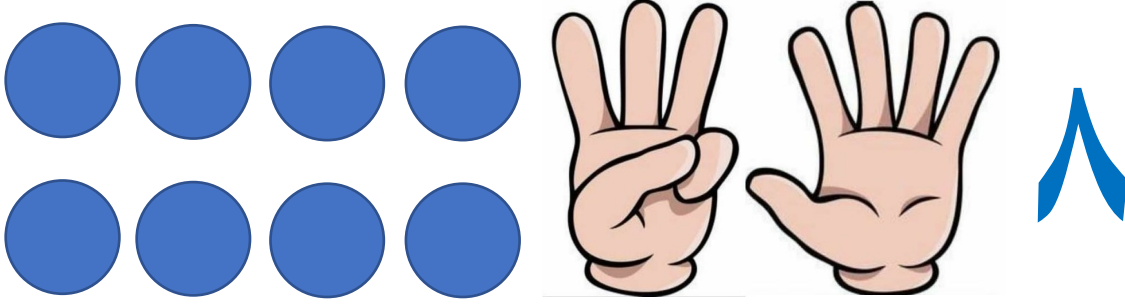








موقع  
المنهج البحرينية  
almanhaj.com/bh

✓	✓	✓
✓	✓	✓

أضع دائرة حول المجموعة التي تحتوي على الرقم ٧ :







أضع دائرة حول المجموعة التي تحتوي على الرقم ٨ :









موقع  
المناهج البحرينية  
almanhaj.com/bh







٩	٩	٩
٩	٩	٩

أضع دائرة حول المجموعة التي تحتوي على الرقم ٩ :







موقع  
المنهج البحرينية  
almanhaj.com/bh

أضع دائرة حول المجموعة التي تحتوي على الرقم ١٠ :







موقع  
المنهج البحرينية  
almanhaj.com/bh


أضع دائرة حول المجموعة التي تحتوي على الرقم ١١ :







موقع  
المناهج البحرينية  
almanhaj.com/bh

١٢	١٢	١٢
١٢	١٢	١٢

أضع دائرة حول المجموعة التي تحتوي على الرقم ١٢ :






١ ٣

موقع  
المنهج البهرية  
almanhaj.com/bh

١ ٣	١ ٣	١ ٣
١ ٣	١ ٣	١ ٣

أضع دائرة حول المجموعة التي تحتوي على الرقم ١٣ :








١٤

موقع  
المناهج البحرينية  
almanhaj.com/bh

١٤	١٤	١٤
١٤	١٤	١٤

أضع دائرة حول المجموعة التي تحتوي على الرقم ١٤ :






١٥

موقع  
المناهج البحرينية  
almanhaj.com/bh

١٥	١٥	١٥
١٥	١٥	١٥

أضع دائرة حول المجموعة التي تحتوي على الرقم ١٥ :







١٦

موقع  
المناهج البحرينية  
almanhaj.com/bh

١٦	١٦	١٦
١٦	١٦	١٦

أضع دائرة حول المجموعة التي تحتوي على الرقم ١٦ :







موقع  
المناهج البحرينية  
almanhaj.com/bh

١٧	١٧	١٧
١٧	١٧	١٧



أضع دائرة حول المجموعة التي تحتوي على الرقم ١٧ :






موقع  
المنهج البحرينية  
almanhaj.com/bh


أضع دائرة حول المجموعة التي تحتوي على الرقم ١٨ :







١٩

موقع  
المنهج البحرينية  
almanhaj.com/bh

١٩	١٩	١٩
١٩	١٩	١٩

أضع دائرة حول المجموعة التي تحتوي على الرقم ١٩ :





موقع  
المنهج البحرينية  
almanhaj.com/bh

٢٠	٢٠	٢٠
٠	٠	٠

أضع دائرة حول المجموعة التي تحتوي على الرقم ٢٠ :





# الألوان

موقع  
المناهج البحرينية  
[almanahj.com/bh](http://almanahj.com/bh)





أصفر



أحمر



أخضر



أزرق



وردي



برتقالي



بني



بنفسجي



أسود




رمادي




# الأشكال

موقع  
المنهج البحرينية  
almanahj.com/bh






دائرة




مربع



مستطيل




مثلث




موقع  
المنهج اليمني  
almanahj.com/bh


بيضوي



معين



هلال



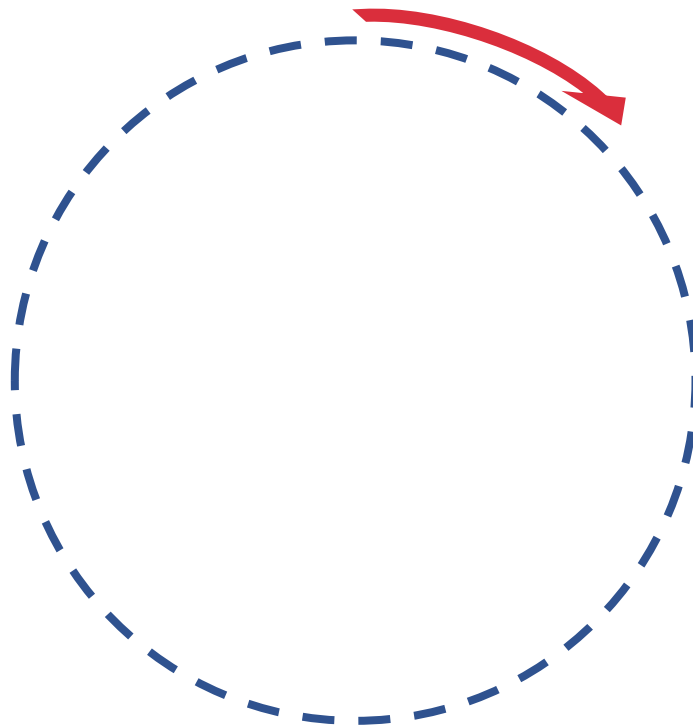
نجمة



# تتبع الشكل..




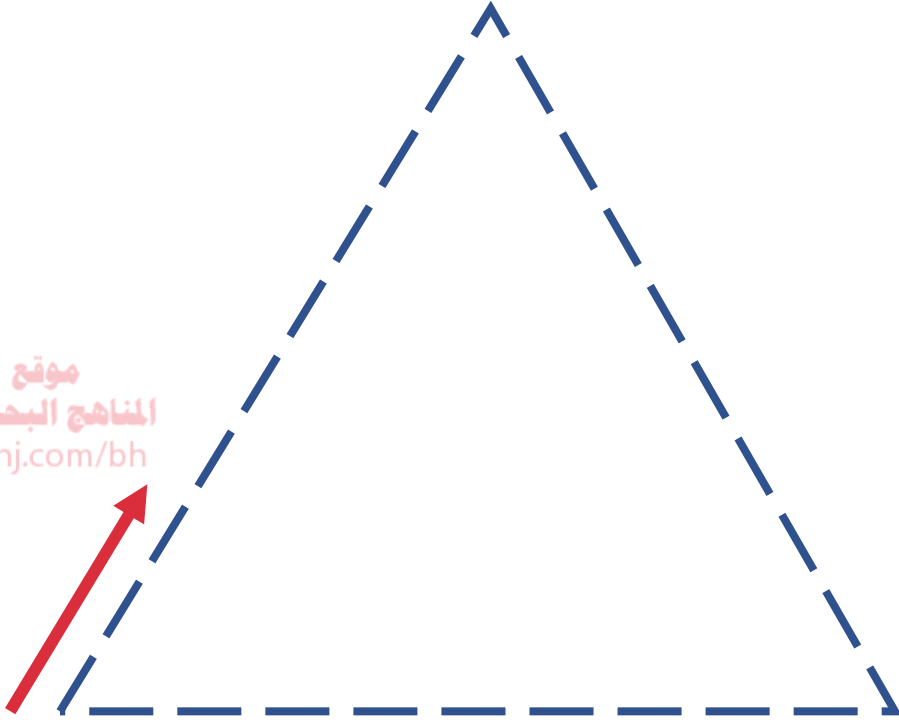
موقع  
المناهج البحرينية  
almanahj.com/bh





# تتبع الشكل..

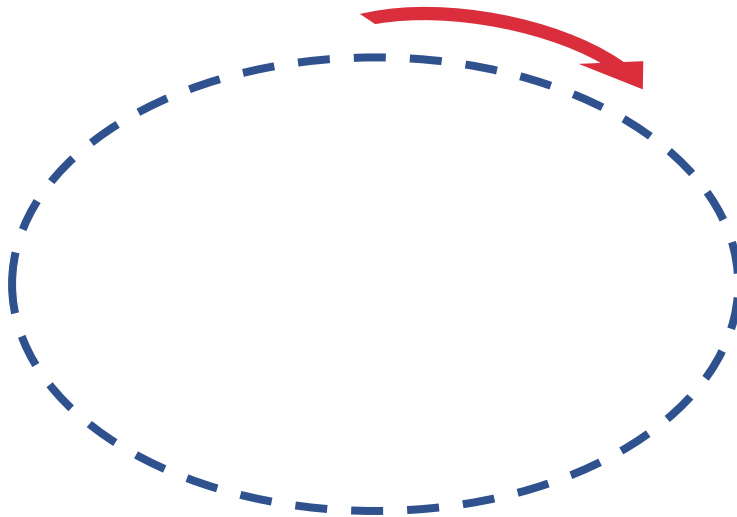
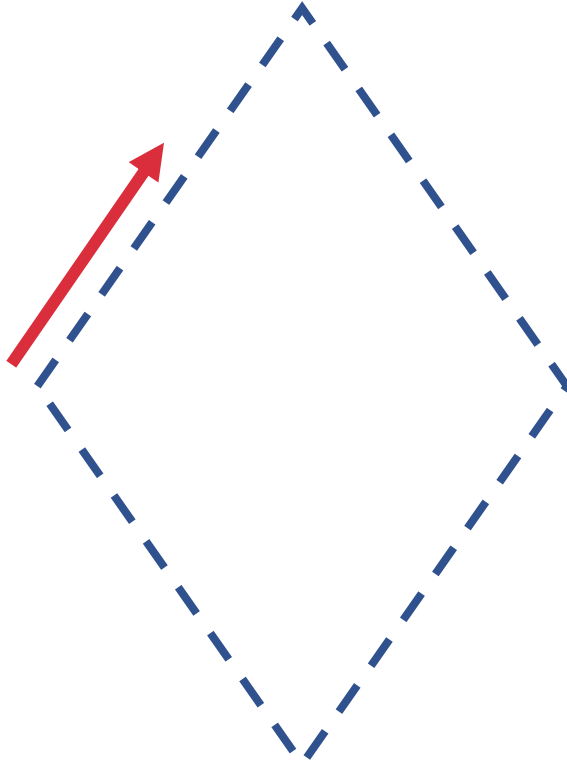
موقع  
المناهج البحرينية  
almanahj.com/bh





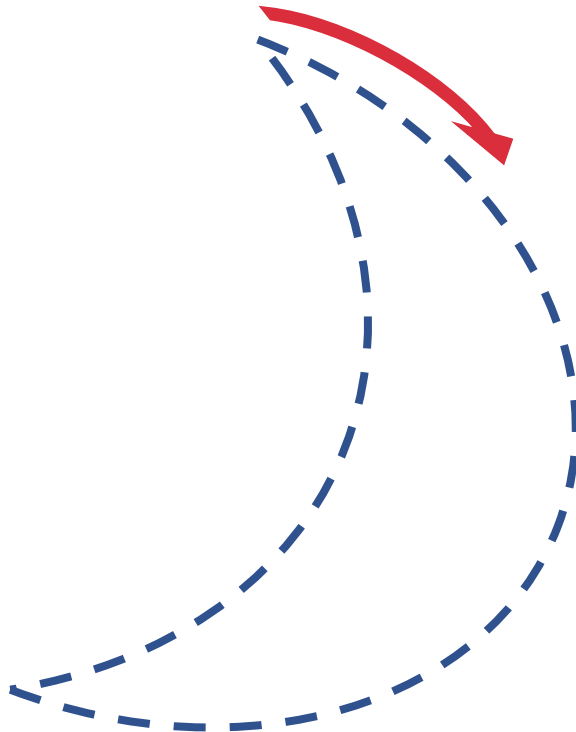
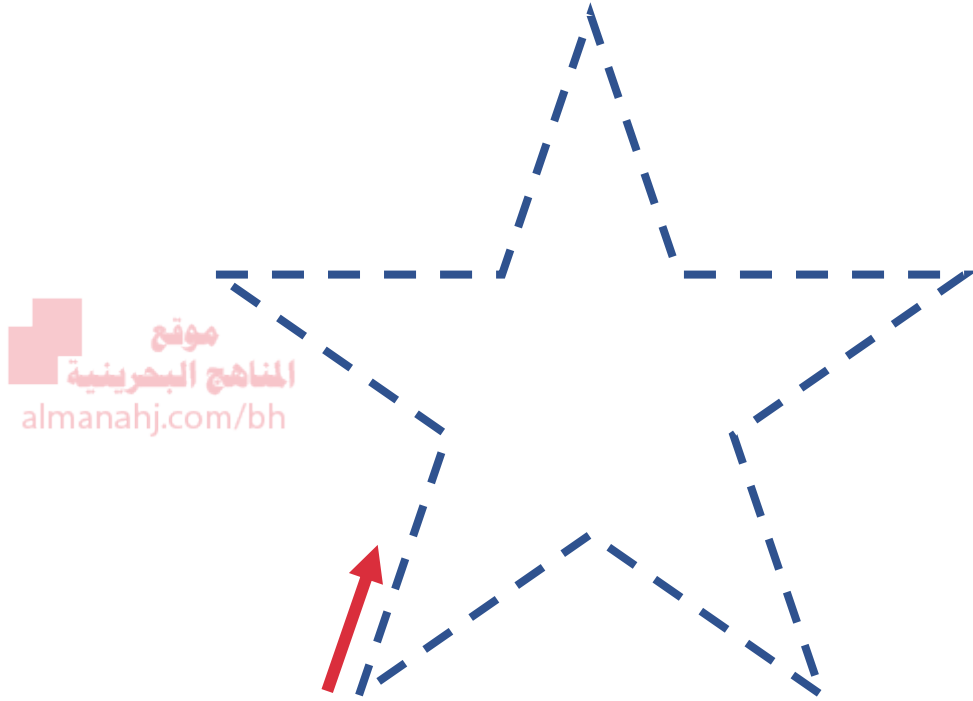
# تتبع الشكل..

موقع  
المناهج البحرينية  
almanahj.com/bh






# تتبع الشكل..





## صل الشكل باللون المناسب..



موقع  
المناهج البحرينية  
almanahj.com/bh

