

أ ب ت ث ج
ح خ د ذ ر ز

تعلم بالعربي
www.byarab.com



إعداد المعلمة
منى عبدالله السلام


أ ب ت ث ج
ح خ د ذ ر ز

تعلم بالعربي
www.byarab.com



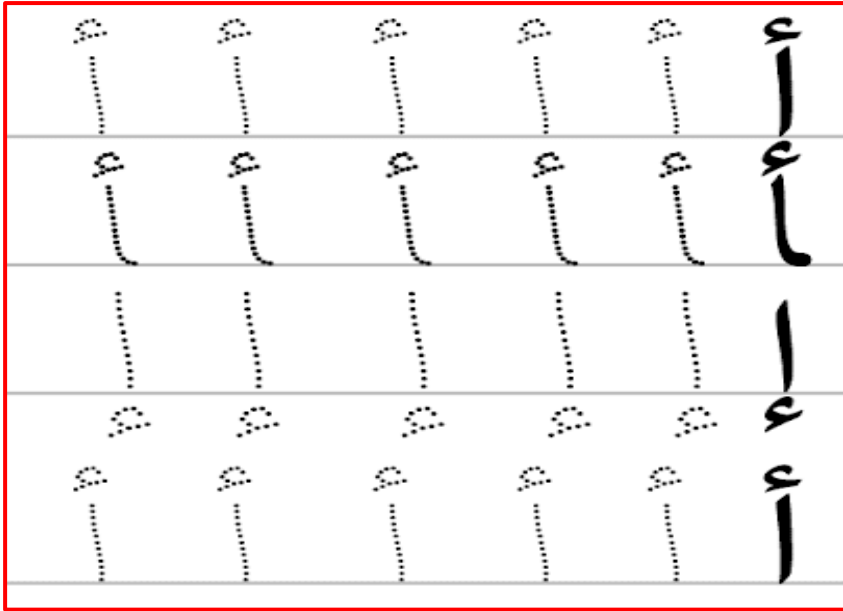


الاسم:

لون حرف أمن بين الحروف التالية ثم
لون الصورة التي تبدأ به



اكتب يا بطل



أ	أ	أ
.....
.....
.....
.....
.....



الاسم:

أكمل النقط بكتابة الحرف حسب موقعه يا بطل

أ



يقر

أ



خط

أ



ف ... ر

أ




رنب

صل الصورة بصوت الحرف المناسب يا بطل :-

اكتب أصوات حرف
البا (أ) القصيرة داخل
البالون



استخرج حرف أ واكتبه حسب موقعه بالكلمة :-



.....

.....


.....

.....





لون حرف ب من بين الحروف التالية ثم
لون الصورة التي تبدأ به

الاسم:



اكتب يا بطل



ب	ب	ب
.....
.....
.....
.....
.....



الاسم :-

أكمل النقط بكتابة الحرف حسب موقعه يا بطل

ب



سنجا ...

ب



يكت ...

ب



حقي...ة

ب








بغاء...

اكتب أصوات حرف
(ب) القصيرة
داخل البالون

صل الصورة بصوت الحرف المناسب يا بطل :-




استخرج حرف ب واكتبه حسب موقعه بالكلمة :-




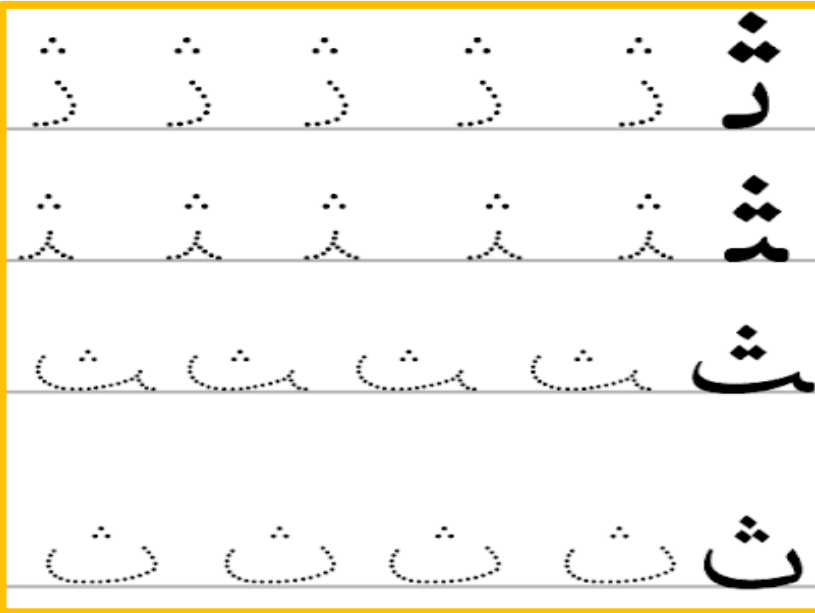


لون حرف ث من بين الحروف التالية ثم
لون الصورة التي تبدأ به



ColoringAll.com

اكتب يا بطل



ث	ث	ث
.....
.....
.....
.....
.....



الاسم:


أكمل النقط بكتابة الحرف حسب موقعه يا بطل

ث




حاد

ث



حاد

ث



لجات

ث










لاجة

اكتب أصوات حرف
(ث) القصيرة
داخل البالون








صل الصورة بصوت الحرف المناسب يا بطل :-



استخرج حرف ث واكتبه حسب موقعه بالكلمة :-

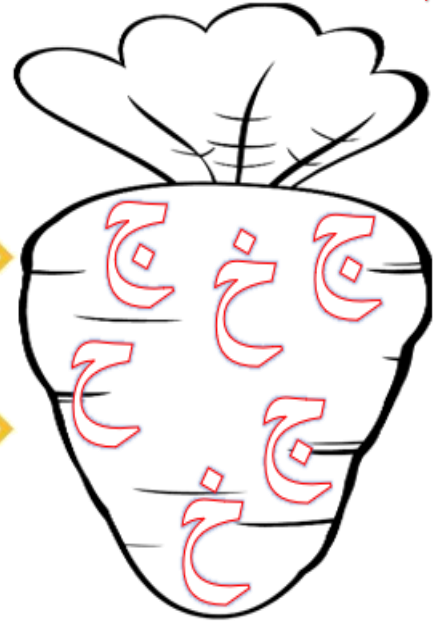


اكتب صوت الحرف المناسب تحت الصورة







لون حرف ج من بين الحروف التالية ثم
لون الصورة التي تبدأ به



الاسم:

اكتب يا بطل



ج	ج	ج
.....
.....
.....
.....
.....



الاسم: _____

أكمل النقط بكتابة الحرف حسب موقعه يا بطل

ج



ج



ج



ج



در...

ثل...

ش...رة




بن...

اكتب أصوات حرف
(ج) القصيرة داخل
البالون

صل الصورة بصوت الحرف المناسب يا بطل :-



استخرج حرف ج واكتبه حسب موقعه بالكلمة :-



.....

.....

.....

.....




الاسم:

أكمل النقط بكتابة الحرف حسب موقعه يا بطل



تفا.....



ملا.....




لسم.....




وؤض.....

اكتب أصوات حرف
(ح) القصيرة داخل
البالون

صل الصورة بصوت الحرف المناسب يا بطل :-



استخرج حرف ح واكتبه حسب موقعه بالكلمة :-



.....



.....





.....





.....

ركب كلمات من الحروف التالية ثم اقرأها يا بطل



اكتب صوت الحرف المناسب تحت الصورة



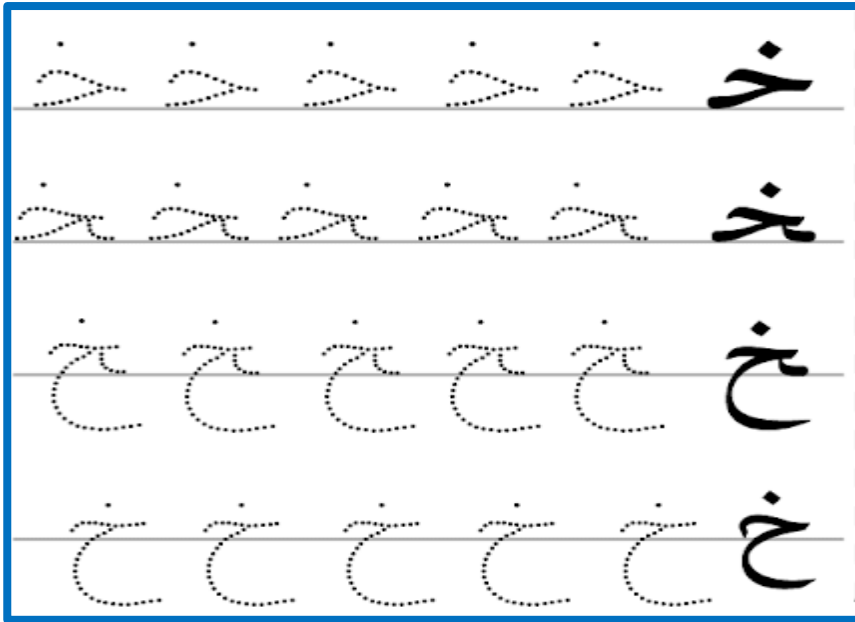


لون حرف خ من بين الحروف التالية ثم
لون الصورة التي تبدأ به

الاسم: _____



اكتب يا بطل



خ	خ	خ
.....
.....
.....
.....
.....






الاسم:

أكمل النقط بكتابة الحرف حسب موقعه يا بطل



خ




.....بزلةبطيخو.....

اكتب أصوات حرف
(خ) القصيرة داخل
البالون

صل الصورة بصوت الحرف المناسب يا بطل :-



استخرج حرف خ واكتبه حسب موقعه بالكلمة :-



.....

.....


.....

.....




لون حرف د من بين الحروف التالية ثم
لون الصورة التي تبدأ به

الاسم:



اكتب يا بطل

Handwriting practice section with four rows of dotted Arabic letter 'د' (D) on a blue-lined background for tracing.



د	د	د
.....
.....
.....
.....
.....



الاسم: _____


أكمل النقط بكتابة الحرف حسب موقعه يا بطل




... جاج ... رسة ... مسج ... سجو ...

اكتب أصوات
حرف (د) القصيرة
داخل البالون

صل الصورة بصوت الحرف المناسب يا بطل :-



استخرج حرف د واكتبه حسب موقعه بالكلمة :-



.....

.....

.....

.....


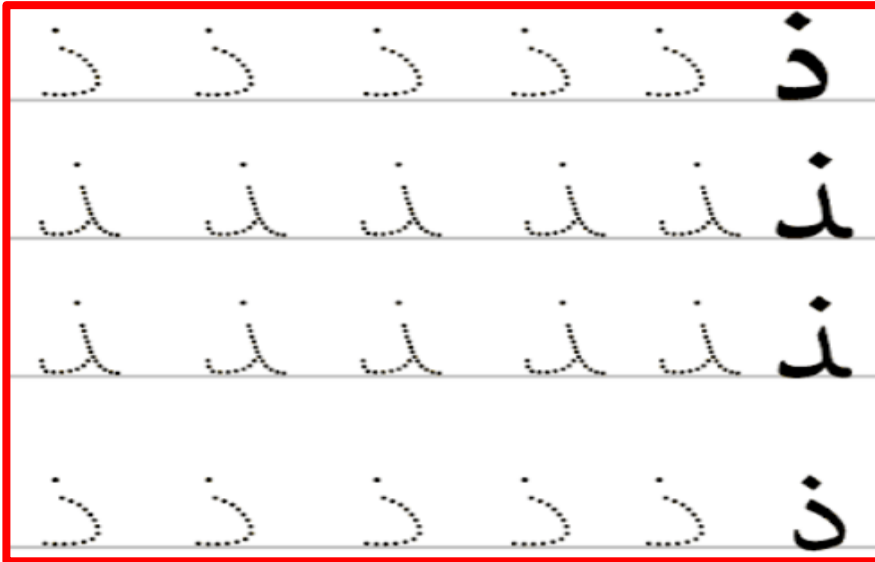


لون حرف ذ من بين الحروف التالية ثم
لون الصورة التي تبدأ به

الاسم:



اكتب يا بطل



ذ	ذ	ذ
.....
.....
.....
.....
.....



الاسم: _____

أكمل النقط بكتابة الحرف حسب موقعه يا بطل

ذ

ذ

ذ

ذ



أستا



قنف

حذاء



رة

اكتب أصوات حرف
(ذ) القصيرة داخل
البالون

صل الصورة بصوت الحرف المناسب يا بطل :-



استخرج حرف ذ واكتبه حسب موقعه بالكلمة :-







.....

.....

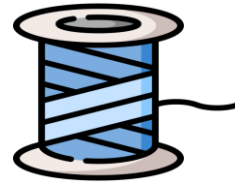
.....

.....

ركب كلمات من الحروف التالية ثم اقرأها يا بطل




اكتب صوت الحرف المناسب تحت الصورة





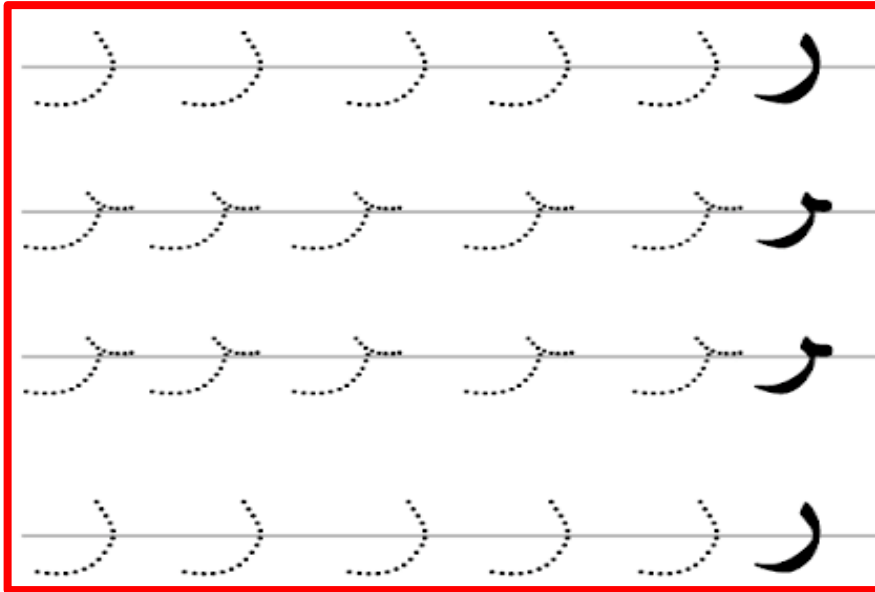


لون حرف ر من بين الحروف التالية ثم
لون الصورة التي تبدأ به



الاسم: _____

اكتب يا بطل



ر	ر	ر
.....
.....
.....
.....
.....

الاسم:

أكمل النقط بكتابة الحرف حسب موقعه يا بطل



قطا


سُك...

ك...سي




مان....

اكتب أصوات حرف
(ر) القصيرة داخل
البالون

صل الصورة بصوت الحرف المناسب يا بطل :-



استخرج حرف ر واكتبه حسب موقعه بالكلمة :-




.....

.....


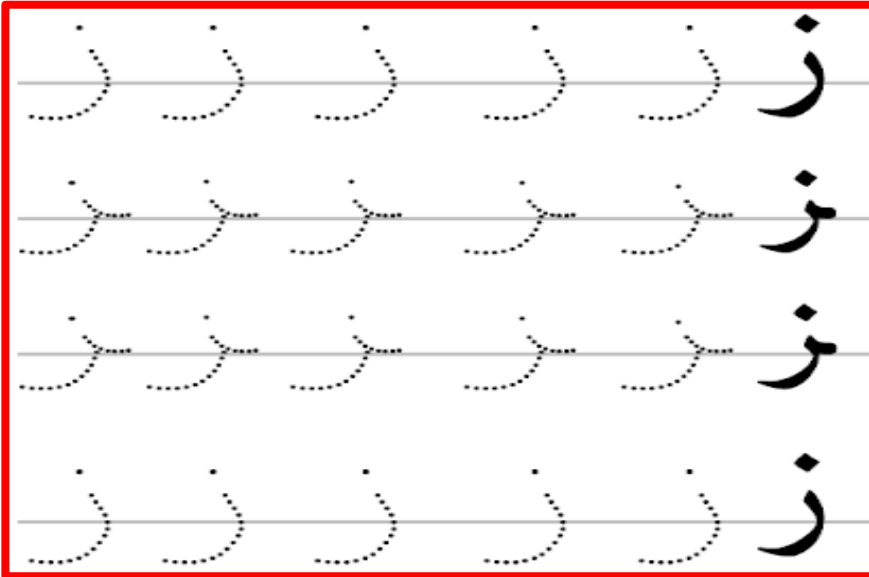
.....

.....

لون حرف ز من بين الحروف التالية ثم
لون الصورة التي تبدأ به



اكتب يا بطل







ز	ز	ز
.....
.....
.....
.....
.....



أكمل النقط بكتابة الحرف حسب موقعه يا بطل

ز ز ز ز

...يت ...ج...ر ...خب... ...مو...







اكتب أصوات حرف
(ز) القصيرة داخل
البالون

صل الصورة بصوت الحرف المناسب يا بطل :-



استخرج حرف ز واكتبه حسب موقعه بالكلمة :-





.....

.....

.....



.....

لون حرف س من بين الحروف التالية ثم
لون الصورة التي تبدأ به



الاسم: _____


اكتب يا بطل



س	س	س
.....
.....
.....
.....
.....

الاسم:

أكمل النقط بكتابة الحرف حسب موقعه يا بطل




س

س

س

س



...بارة... تَمَّ ..اح شَمُّ... جَرَ ...

اكتب أصوات حرف
(س) القصيرة داخل
البالون

صل الصورة بصوت الحرف المناسب يا بطل :-



س





س



س

استخرج حرف س واكتبه حسب موقعه بالكلمة :-



.....

.....


.....

.....

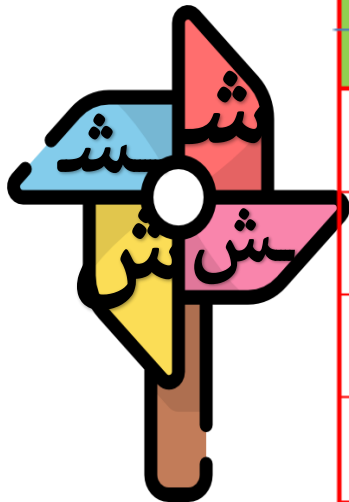



لون حرف ش من بين الحروف التالية ثم
لون الصورة التي تبدأ به

الاسم: _____



اكتب يا بطل



ش	ش	ش
.....
.....
.....
.....
.....

الاسم:



أكمل النقط بكتابة الحرف حسب موقعه يا بطل

ش



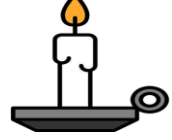
ش



ش



ش



معة... م... ط... ع... خفا....

اكتب أصوات حرف
(ش) القصيرة داخل
البالون

صل الصورة بصوت الحرف المناسب يا بطل :-



ش



ش



ش

استخرج حرف ش واكتبه حسب موقعه بالكلمة :-







.....

.....

.....

.....

ركب كلمات من الحروف التالية ثم اقرأها يا بطل

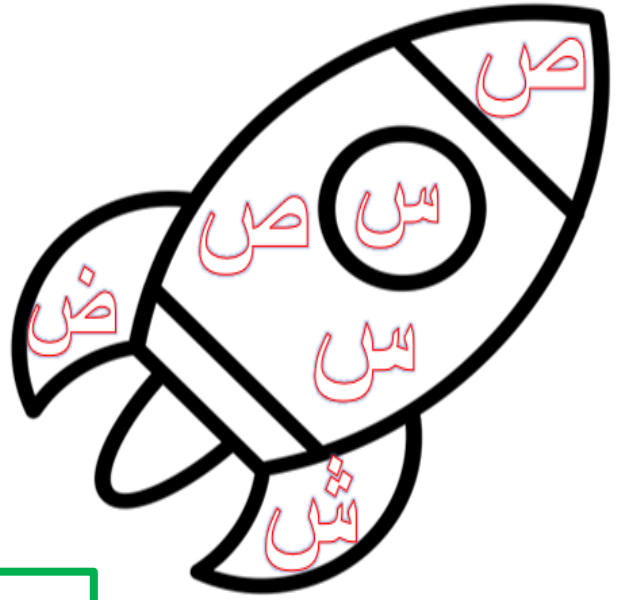



اكتب صوت الحرف المناسب تحت الصورة






لون حرف ص من بين الحروف التالية
ثم لون الصورة التي تبدأ به




الاسم:

اكتب يا بطل



ص	ص	ص
.....
.....
.....
.....
.....





الاسم:

أكمل النقط بكتابة الحرف حسب موقعه يا بطل

ص

ص

ص

ص



..... مغ بل قمي غوا

اكتب أصوات حرف
(ص) القصيرة
داخل البالون

صل الصورة بصوت الحرف المناسب يا بطل :-



استخرج حرف ص واكتبه حسب موقعه بالكلمة :-



.....

.....

.....

.....





لون حرف ض من بين الحروف التالية
ثم لون الصورة التي تبدأ به

الاسم:



اكتب يا بطل



ض	ض	ض
.....
.....
.....
.....
.....



الاسم: _____

أكمل النقط بكتابة الحرف حسب موقعه يا بطل

ض



ض



ض



ض



..... رس م رب بي حو

اكتب أصوات حرف
(ض) القصيرة
داخل البالون

صل الصورة بصوت الحرف المناسب يا بطل :-



ضَ





ضُ



ضِ

استخرج حرف ض واكتبه حسب موقعه بالكلمة :-



.....

.....

.....

.....




لون حرف ط من بين الحروف التالية ثم
لون الصورة التي تبدأ به

الاسم:




ColoringAll.com

اكتب يا بطل



ط	ط	ط
.....
.....
.....
.....
.....




المنى عبدالله



الاسم:

أكمل النقط بكتابة الحرف حسب موقعه يا بطل

ط



أخطبو.....

ط



خي.....

ط



ع.....ر

ط



ماطم.....

صل الصورة بصوت الحرف المناسب يا بطل :-

اكتب أصوات حرف
(ط) القصيرة داخل
البالون



طَ




طُ



طِ

استخرج حرف ط واكتبه حسب موقعه بالكلمة :-



.....

.....


.....

.....




لون حرف ظ من بين الحروف التالية ثم
لون الصورة التي تبدأ به

الاسم: _____



اكتب يا بطل



ظ	ظ	ظ
.....
.....
.....
.....
.....



الاسم: _____

أكمل النقط بكتابة الحرف حسب موقعه يا بطل

ظ

ظ

ظ

ظ



..... فر ن...ارة يحف..... محظو.....

اكتب أصوات حروف
(ظ) القصيرة داخل
البالون

صل الصورة بصوت الحرف المناسب يا بطل :-



ظ




ظ



ظ



استخرج حرف ظ واكتبه حسب موقعه بالكلمة :-



.....



.....

.....

.....


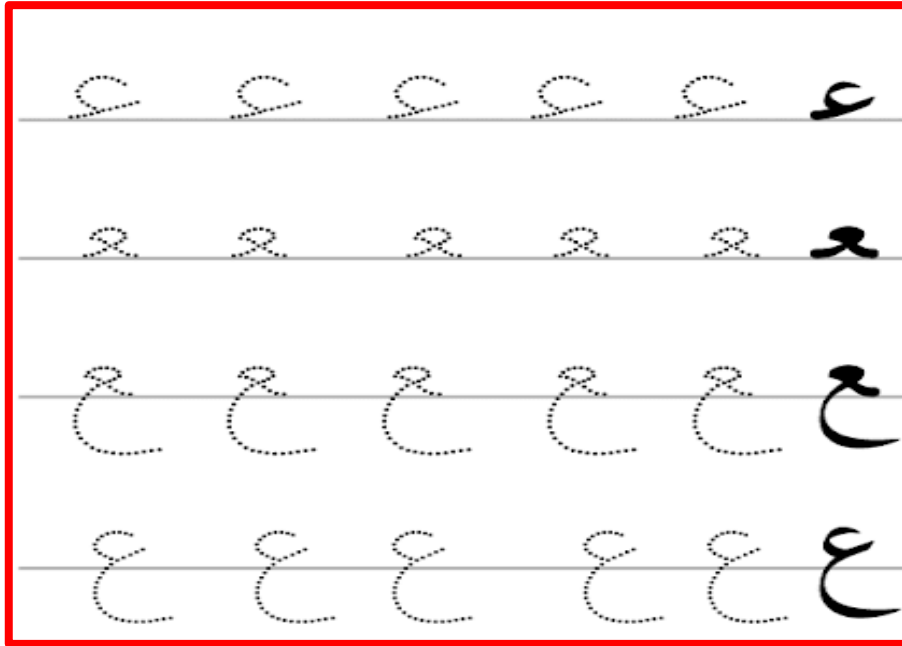


لون حرف ع من بين الحروف التالية ثم
لون الصورة التي تبدأ به



الاسم:

اكتب يا بطل



ع	ع	ع
.....
.....
.....
.....
.....



الاسم:

أكمل النقط بكتابة الحرف حسب موقعه يا بطل

ع

ع

ع

ع



..... سل لمة صب شمو





اكتب أصوات حرف
(ع) القصيرة داخل
البالون

صل الصورة بصوت الحرف المناسب يا بطل :-



استخرج حرف ع واكتبه حسب موقعه بالكلمة :-









.....

.....

.....

.....





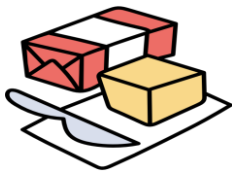
ركب كلمات من الحروف التالية ثم اقرأها يا بطل



اكتب صوت الحرف المناسب تحت الصورة



اكتب صوت الحرف المناسب تحت الصورة


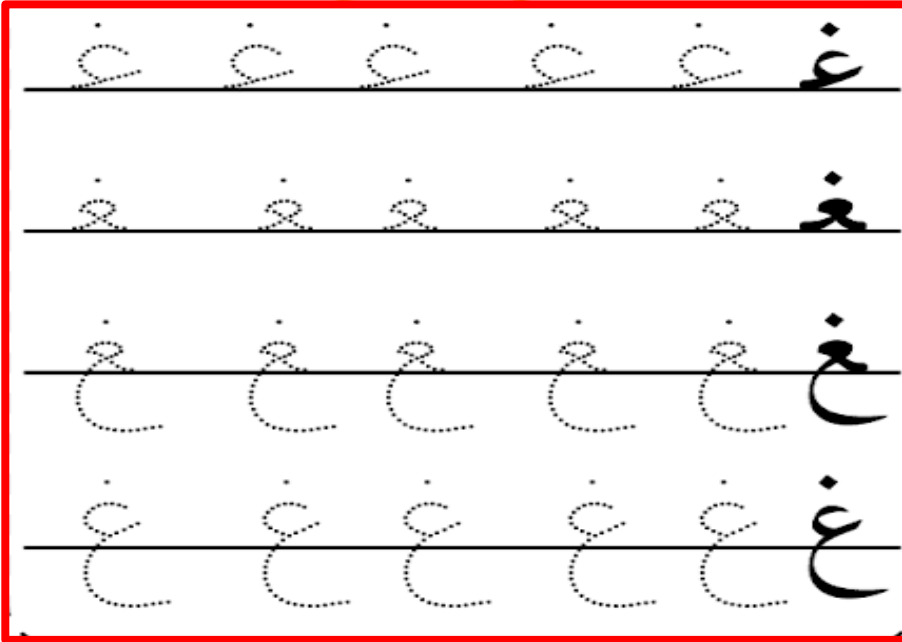


الاسم:

لون حرف غ من بين الحروف التالية ثم
لون الصورة التي تبدأ به




اكتب يا بطل



غ	غ	غ
.....
.....
.....
.....
.....

الاسم:

أكمل النقط بكتابة الحرف حسب موقعه يا بطل



دما....

صم....

بب...اء


زال....

اكتب أصوات حرف
(غ) القصيرة داخل
البالون

صل الصورة بصوت الحرف المناسب يا بطل :-



استخرج حرف غ واكتبه حسب موقعه بالكلمة :-



.....

.....


.....

.....




لون حرف ف من بين الحروف التالية ثم
لون الصورة التي تبدأ به

الاسم: _____



اكتب يا بطل

ف ف ف ف ف
ف ف ف ف ف
ف ف ف ف ف
ف ف ف ف ف




ف	ف	ف
.....
.....
.....
.....
.....



الاسم: _____

أكمل النقط بكتابة الحرف حسب موقعه يا بطل

ف



ف



ف



ف



.... لفل ق.... ص معط.... خرو....

اكتب أصوات حرف
(ف) القصيرة داخل
البالون

صل الصورة بصوت الحرف المناسب يا بطل :-





فَ

فُ

فِ

استخرج حرف ف واكتبه حسب موقعه بالكلمة :-



.....


.....

.....

.....

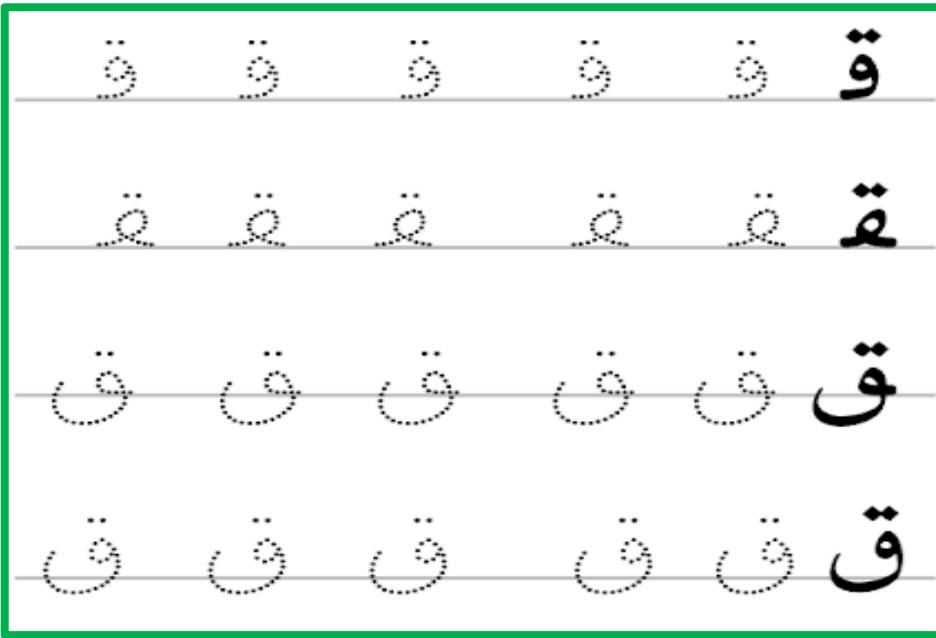


لون حرف ق من بين الحروف التالية ثم
لون الصورة التي تبدأ به




الاسم: _____

اكتب يا بطل



ق	ق	ق
.....
.....
.....
.....
.....





الاسم: _____


أكمل النقط بكتابة الحرف حسب موقعه يا بطل

ق

ق

ق



ق







.....طارملع.....ة.....حري..... حلا.....

اكتب أصوات حرف
(ق) القصيرة داخل
البالون

صل الصورة بصوت الحرف المناسب يا بطل :-



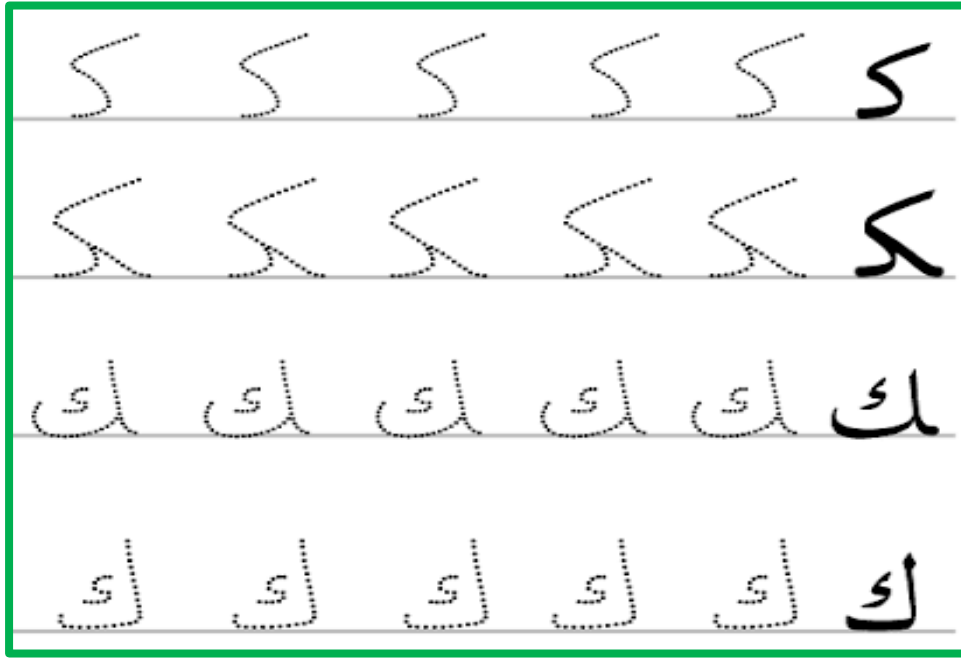

استخرج حرف ق واكتبه حسب موقعه بالكلمة :-





لون حرف ك من بين الحروف التالية ثم
لون الصورة التي تبدأ به

الاسم:



اكتب يا بطل



ك	ك	ك
.....
.....
.....
.....
.....

الاسم:

أكمل النقط بكتابة الحرف حسب موقعه يا بطل



ك

ك

ك

ك






..... أس عن بوت يضح شبا

اكتب أصوات حرف
(ك) القصيرة داخل
البالون

صل الصورة بصوت الحرف المناسب يا بطل :-



استخرج حرف ك واكتبه حسب موقعه بالكلمة :-



.....

.....

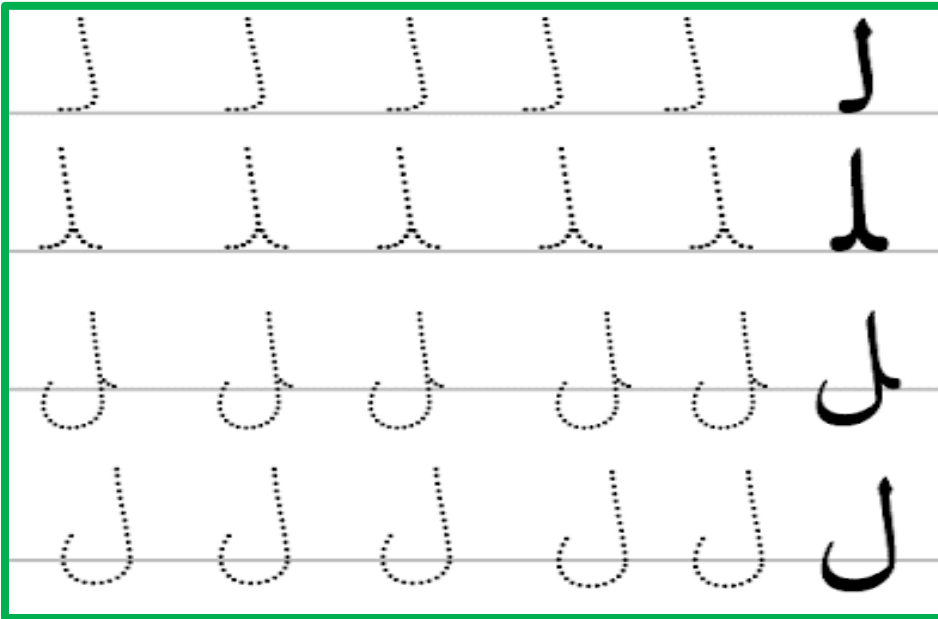
.....

.....




لون حرف ل من بين الحروف التالية ثم
لون الصورة التي تبدأ به

الاسم: _____



اكتب يا بطل



ل	ل	ل
.....
.....
.....
.....
.....

الاسم: _____

أكمل النقط بكتابة الحرف حسب موقعه يا بطل



ل

ل

ل

ل






...يمون ح...يب جم... برتقا...

اكتب أصوات حرف
(ل) القصيرة داخل
البالون

صل الصورة بصوت الحرف المناسب يا بطل :-



استخرج حرف ل واكتبه حسب موقعه بالكلمة :-



.....

.....


.....

.....


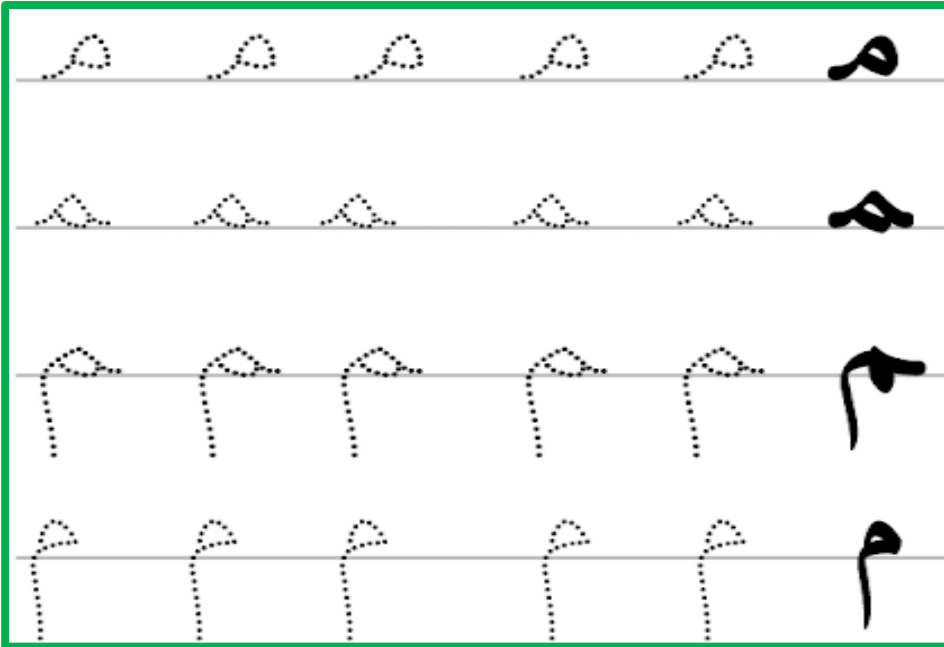


لون حرف م من بين الحروف التالية ثم
لون الصورة التي تبدأ به

الاسم: _____



اكتب يا بطل



م	م	م
.....
.....
.....
.....
.....

أكمل النقط بكتابة الحرف حسب موقعه يا بطل



أَقْلَامٌ

قَلَمٌ

نَمْرٌ




مَسْجِدٌ

صل الصورة بصوت الحرف المناسب يا بطل :-

اكتب أصوات حرف
(م) القصيرة داخل
البالون



استخرج حرف م واكتبه حسب موقعه بالكلمة :-












.....

.....



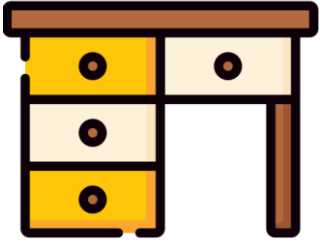
.....

.....

ركب كلمات من الحروف التالية ثم اقرأها يا بطل



اكتب صوت الحرف المناسب تحت الصورة



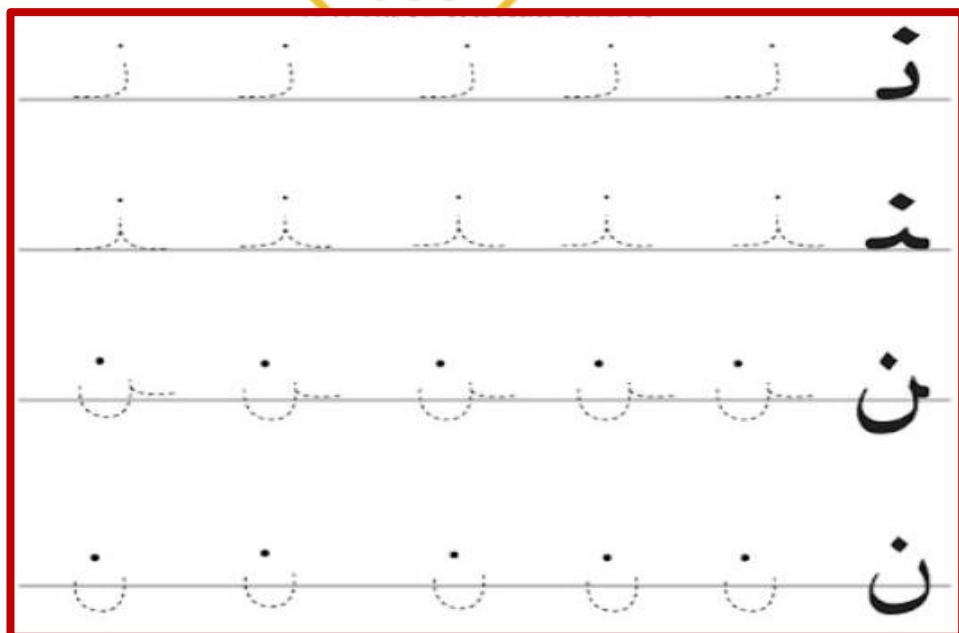
الاسم:




لون حرف ن من بين الحروف التالية ثم
لون الصورة التي تبدأ به



اكتب يا بطل




ن	ن	ن
.....
.....
.....
.....
.....



المنى عبدالله



أكمل النقط بكتابة الحرف حسب موقعه يا بطل



..... ليمو

..... عي

..... ع


..... خلة

صل الصورة بصوت الحرف المناسب يا بطل :-

اكتب أصوات حرف
(ن) القصيرة داخل
البالون



استخرج حرف ن واكتبه حسب موقعه بالكلمة :-



.....

.....

.....


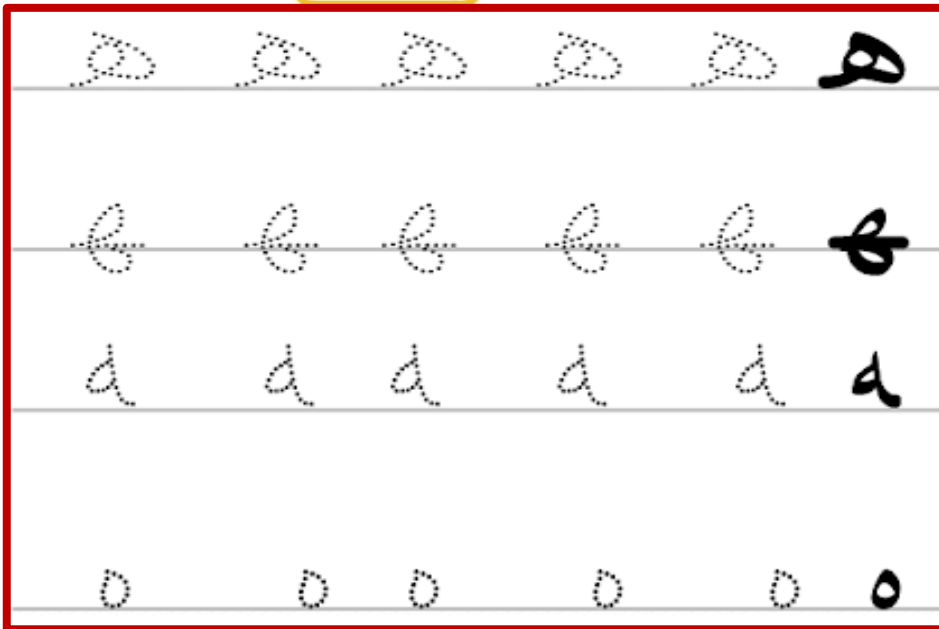
.....



لون حرف هـ من بين الحروف التالية ثم
لون الصورة التي تبدأ به



اكتب يا بطل



هـ	هـ	هـ
.....
.....
.....
.....
.....



أكمل النقط بكتابة الحرف حسب موقعه يا بطل



...اتف فاك...ة منب... ميا... .

اكتب أصوات حرف
(ه) القصيرة داخل
البالون





صل الصورة بصوت الحرف المناسب يا بطل :-

هـ

هـ

هـ

استخرج حرف هـ واكتبه حسب موقعه بالكلمة :-



.....


.....

.....


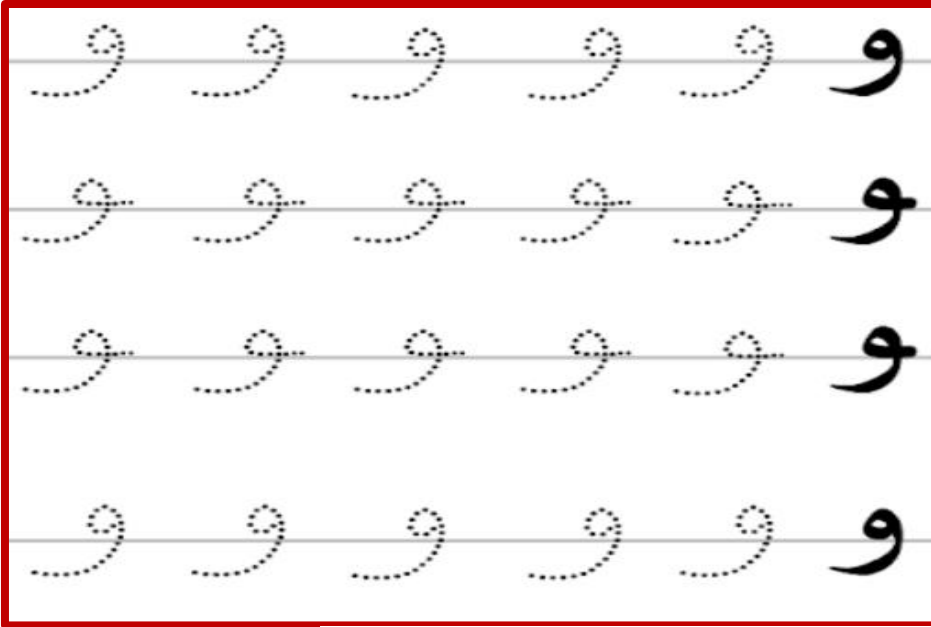
.....



لون حرف و من بين الحروف التالية ثم
لون الصورة التي تبدأ به



اكتب يا بطل



و	و	و
.....
.....
.....
.....
.....

أكمل النقط بكتابة الحرف حسب موقعه يا بطل



و



و



و



و







.. حيد القرن ل... ز... رادي... جر...

صل الصورة بصوت الحرف المناسب يا بطل :-

اكتب أصوات حرف
(و) القصيرة داخل
البالون



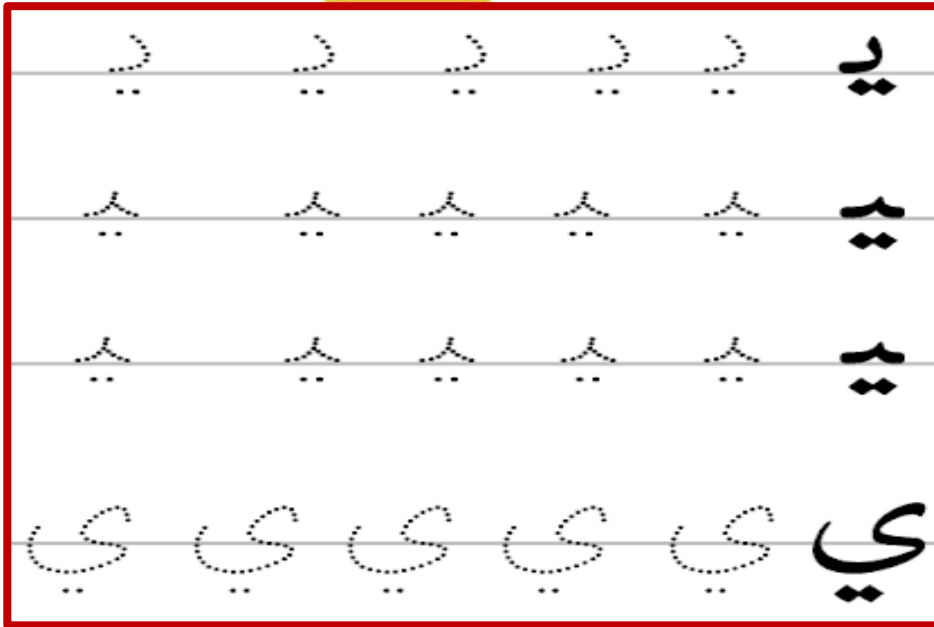


استخرج حرف و واكتبه حسب موقعه بالكلمة :-






لون حرف ي من بين الحروف التالية ثم
لون الصورة التي تبدأ به

الاسم: _____



اكتب يا بطل



ي	ي	ي
.....
.....
.....
.....
.....



أكمل النقط بكتابة الحرف حسب موقعه يا بطل

ي



ي



ي



ي



...شا



...د...ار...كرس...

اكتب أصوات حرف
(ي) القصيرة داخل
البالون

صل الصورة بصوت الحرف المناسب يا بطل :-



استخرج حرف ي واكتبه حسب موقعه بالكلمة :-









.....

.....




.....

.....






ركب كلمات من الحروف التالية ثم اقرأها يا بطل



اكتب الحرف الدال على الصورة يا بطل



اكتب صوت الحرف المناسب تحت الصورة



اختر الحرف المناسب للصورة يا بطل :-



ب ت



ق ف



س ش



ظ ط



ب ث



ل أ



ظ ط





ع غ



ن ث

اختر الحرف المناسب للصورة يا بطل :-



اكتب الحرف الدال على الصورة يا بطل :-



اقرأ يا بطل

ثَارَ

أَخَذَ




قَرَأَ

نَبَأَ

سَبَحَ

بُيِّطَ



ضُرِبَ

لَعِبَ

فُتِحَ

تَعِبَ




بَدَتَ

سَكَتَ

اقرأ يا بطل


عُثِرَ

ثَبَّتَ



حَرَثَ

لَبِثَ



نَجِدُ

جُبِحَ

دَرَجَ

وَهَجَ

سَحَرَ

حُذِفَ



فَرِحَ

فُتِحَ

اقرأ يا بطل

سَخِرَ

خَدَمَ



صَرَخَ

طَبَخَ



مُدِحَ

دَخَلَ

ظَرَدَ


حُسِدَ

حُذِفَ

ذَهَبَ

لَاذَ


نَبَذَ



اقرأ يا بطل

بَرَزَ

رَحِمَ



بَدَرَ

كُسِرَ



عَزَفَ

زُرِعَ

فَرَزَ

وَخَزَ

مُسِيحَ

سَجَدَ

حَرَسَ

لَمَسَ



ش

حُشِيرَ

شَهَدَ

فَرَشَ

كَبَشَ

حُصِدَ

صَدَقَ

ص

قُرِصَ

فُجِصَ

حَضَرَ

ضُرِبَ

فُرِضَ

نَبِضَ

ض

اقرأ يا بطل



قَطَعَ

طَلَبَ

شَرَطَ

رَبَطَ



نَظَرَ

ظَهَرَ

حُظِوظَ

حُفِظَ

سَعِدَ

عُرِفَ

زُرِعَ

لَسَعَ



اقرأ يا بطل




شُغِلَ

عُسِيلَ

فَرَعَ

مَضَعَ



ظَفَرَ

فُهِمَ

صُرِفَ


عَطَفَ

سَقَطَ

قُطِعَ

صَدَقَ

لُصِقَ



اقراً يا بطل


سَكَّتَ

كُبِّرَ



تَرَكَ

مُسِيكَ



مَلَكَ


لَعِبَ

نَزَلَ

حُمِلَ

لَمَحَ

مُضِغَ



حَرَّمَ

رَسِمَ

اقراً يا بطل

مُنَحَ

نَظَرَ


قَرَنَ

كَمُنَ



فَهَمَ

هُدِمَ



كَرِهَ

فَقِهَ

مَوُزَ

وَجَدَ

فَزُو

يَنُمُو



اقراً يا بطل

عَيْن

يَنَع

رَأَى

بَقِيَ

