

اسم الطالب/هـ		المملكة العربية السعودية
رقم الجلوس :		وزارة التعليم
المادة : انجليزي		إدارة التعليم بـ
الزمن : حصة دراسية		مكتب التعليم بـ
الصف : السادس فصل ()		ابتدائية
5 / درجات : الاستماع	التوقيع :	اسم المصحح /هـ
5 / درجات : التحدث	التوقيع :	اسم المراجع :هـ
10 / درجات : المجموع		

نموذج (1) اختبار شفهي (استماع) نهاية الفصل الدراسي الأول للعام الدراسي 1444- لغة انجليزية — **للصف السادس ابتدائي**

https://e.top4top.io/m_2480n73hm1.mp4

Q1: Choose the correct answer:

- A My name is Ali .
B Nice to meet you, too .
C I am 13 .



https://k.top4top.io/m_2480ll4aa1.mp4




Q2: Where does Nora live?

- A She lives in Riyadh .
B She lives in Abha .
C She lives in Dammam .



https://g.top4top.io/m_2480dmnvf1.mp4

Q3: Choose the right picture:

- A 
B 
C 



https://j.top4top.io/m_2480hpbb11.mp4

Q4: What is that ?

- A It is a shark .
B It is a seal .
C It is a seahorse .



https://k.top4top.io/m_2480dx6i41.mp4

Q5: Which kind of sports did you hear :

- A Dangerous sports .
B Common sports .



(يمكن استخدام الروابط مباشرة من هنا في حالة عدم فتح الروابط السابقة)

نموذج 1 (الصف السادس)

السؤال	رابط المقطع ع اليوتيوب
Q1	https://youtu.be/krhQvodV6K0
Q2	https://youtu.be/q3a4yxOoOWs
Q3	https://youtu.be/BHg6VcRtcmg
Q4	https://youtu.be/VxkS8SdmyP0
Q5	https://youtu.be/thDExNzn68c

وهنا اختبار (استماع) على شكل فورمز من 10 اسئلة

CLICK HERE



وهنا سأضع لكم روابط الفيديوهات التي استخدمتها في الاستماع
من أراد استخدامها بشكل مستقل أو التعديل على نمط الأسئلة أو عرضها للطلاب/
الطالبات للتدريب عليها مسبقا
فيمكن استخدام الفيديوهات بروابط جاهزة

<https://youtu.be/4ehAj2SBXSs>
<https://youtu.be/7MstcvKbixw>
<https://youtu.be/thDExNzn68c>
https://youtu.be/Orq_nzq9d78
<https://youtu.be/aINgo6i8wuM>
<https://youtu.be/VxkS8SdmyP0>
<https://youtu.be/BHg6VcRtcmg>
<https://youtu.be/68Hlz8VqIG8>
<https://youtu.be/sbfxDRm3zlc>
<https://youtu.be/krhQvodV6K0>
<https://youtu.be/q3a4yxOoOWs>
<https://youtu.be/e36FBGjju5M>

We can 3

طريقة اختبار الاستماع :

❖ الصفحة الأولى التي بها الاسئلة والخيارات توزع على الطلاب / الطالبات .

❖ من الأفضل قراءة الخيارات أولاً قبل البدء في سماع المقطع .

❖ يتم تشغيل المقطع على كل سؤال من قبل المعلم / ه ويعطى الطلاب وقت للإجابة .

❖ درجة على كل سؤال

(5 درجات هو مجموع درجات الاستماع + 5 درجات مجموع درجات التحدث = 10 درجات ترصد في برنامج نور)



وَفَعَلِ اللهُ