

اسم الطالب/هـ		المملكة العربية السعودية
رقم الجلوس :		وزارة التعليم
المادة : انجليزي		إدارة التعليم بـ
الزمن : حصة دراسية		مكتب التعليم بـ
الصف : السادس		ابتدائية
فصل ( )	التوقيع :	اسم المصحح /هـ
5 / درجات	الاستماع :	اسم المراجع :هـ
5 / درجات	التحدث :	
10 / درجات	المجموع :	

نموذج (2) اختبار شفهي (استماع) نهاية الفصل الدراسي الأول للعام الدراسي 1444- لغة انجليزية — للصف السادس ابتدائي

[https://k.top4top.io/m\\_2480ll4aa1.mp4](https://k.top4top.io/m_2480ll4aa1.mp4)

Q1: How old is Nora?

- A 10 years old .  
B 11 years old .  
C 12 years old .



[https://l.top4top.io/m\\_2480z8ibt1.mp4](https://l.top4top.io/m_2480z8ibt1.mp4)

Q2: What is the sea animal did you guess?

- A A Crab .  
B A Jellyfish .  
C A Whale .



[https://j.top4top.io/m\\_2480imf451.mp4](https://j.top4top.io/m_2480imf451.mp4)




Q3: What is the sound did you hear ?

- A ou  
B oy  
C oe



[https://e.top4top.io/m\\_2480abuss1.mp4](https://e.top4top.io/m_2480abuss1.mp4)

Q4: What sport do you play?

- A   
B   
C 



[https://f.top4top.io/m\\_24800al5r1.mp4](https://f.top4top.io/m_24800al5r1.mp4)

Q5: Choose :

- A Sports .  
B Chores .



(يمكن استخدام الروابط مباشرة من هنا في حالة عدم فتح الروابط السابقة)

## نموذج 2 (الصف السادس)

رابط المقطع ع اليوتيوب	السؤال
<a href="https://youtu.be/q3a4yxOoOWs">https://youtu.be/q3a4yxOoOWs</a>	Q1
<a href="https://youtu.be/alNgo6i8wuM">https://youtu.be/alNgo6i8wuM</a>	Q2
<a href="https://youtu.be/7MstcvKbixw">https://youtu.be/7MstcvKbixw</a>	Q3
<a href="https://www.youtube.com/watch?v=e36FBGjju5M">https://www.youtube.com/watch?v=e36FBGjju5M</a>	Q4
<a href="https://youtu.be/4V9wZ3uEtdM">https://youtu.be/4V9wZ3uEtdM</a>	Q5

وهنا اختبار (استماع) على شكل فورمز من 10 أسئلة



وهنا سأضع لكم روابط الفيديوهات التي استخدمتها في الاستماع  
من أراد استخدامها بشكل مستقل أو التعديل على نمط الأسئلة أو عرضها للطلاب/  
الطالبات للتدريب عليها مسبقا  
فيمكن استخدام الفيديوهات بروابط جاهزة

<https://youtu.be/4ehAj2SBXSs>  
<https://youtu.be/7MstcvKbixw>  
<https://youtu.be/thDExNzn68c>  
[https://youtu.be/Orq\\_nzq9d78](https://youtu.be/Orq_nzq9d78)  
<https://youtu.be/alNgo6i8wuM>  
<https://youtu.be/VxkS8SdmyPO>  
<https://youtu.be/BHg6VcRtcmg>  
<https://youtu.be/68Hlz8VqlG8>  
<https://youtu.be/sbfxDRm3zlc>  
<https://youtu.be/krhQvodV6K0>  
<https://youtu.be/q3a4yxOoOWs>  
<https://youtu.be/e36FBGjju5M>

We can 3

## طريقة اختبار الاستماع :

- ❖ الصفحة الأولى التي بها الاسئلة والخيارات توزع على الطلاب / الطالبات .
- ❖ من الأفضل قراءة الخيارات أولاً قبل البدء في سماع المقاطع .
- ❖ يتم تشغيل المقطع على كل سؤال من قبل المعلم / ه ويعطي الطلاب وقت للإجابة .
- ❖ درجة على كل سؤال .

( 5 درجات هو مجموع درجات الاستماع + 5 درجات مجموع درجات التحدث = 10 درجات ترصد في برنامج نور )

محمد بن زايد  
الأسمرى

بكالوريوس لغة انجليزية -  
جامعة الملك سعود

@MOHAMADZGA

