

وزارة التربية  
منطقة العاصمة التعليمية  
مدرسة الشايح الابتدائية  
قسم اللغة العربية



إعداد: أ/ منى عبدالله عبدالسلام

الموجهة الفنية

أ/ فاطمة الكندري

رئيسة القسم

أ/ مشاعل المثلث المطيري

مديرة المدرسة

أ/ سعاد الخياط


اكتب اسمك يا بطل:-



اكتب الحروف مع مراعاة الكتابة على السطر وبالطريقة الصحيحة التي تعلمتها :

أ	أ	أ
.....	.....	.....
.....	.....	.....
.....	.....	.....
.....	.....	.....
.....	.....	.....

أكمل اسم الصورة بحرف أ حسب موقعه أو صوته :-



.....خطبوط	ر.....س	ف.....ر	.....برة	.....مي	.....رنب
------------	---------	---------	----------	---------	----------

لون حرف الألف حسب موقعه بالكلمة

سَامَ - تَبَا - أَكَل




اكتب اسمك يا بطل:-



اكتب الحروف مع مراعاة الكتابة على السطر وبالطريقة الصحيحة التي تعلمتها :

ب	ب	ب
.....	.....	.....
.....	.....	.....
.....	.....	.....
.....	.....	.....
.....	.....	.....

أكمل اسم الصورة بحرف ب حسب موقعه أو صوته :-



.....	.....	.....	.....	.....	.....
-------	-------	-------	-------	-------	-------

لون حرف الباء حسب موقعه بالكلمة:-



سحب

حبي

بسط

اكتب اسمك يا بطل:-



اكتب الحروف مع مراعاة الكتابة على السطر وبالطريقة الصحيحة التي تعلمتها :

ت	ت	ت
.....	.....	.....
.....	.....	.....
.....	.....	.....
.....	.....	.....
.....	.....	.....

أكمل اسم الصورة بحرف ت حسب موقعه أو صوته :-



زَيْ...	دَف...بر	اَج...	مَساح...	فاح...	مُر...
---------	----------	--------	----------	--------	--------

لون حرف التاء حسب موقعه بالكلمة:-

بَيْتٌ      هَيْفٌ      بَجْدٌ



اكتب اسمك يا بطل:-

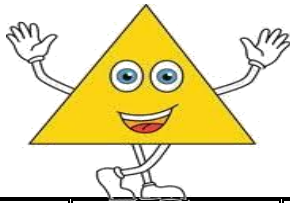


Blank space for writing the student's name.

اكتب الحروف مع مراعاة الكتابة على السطر وبالطريقة الصحيحة التي تعلمتها :

ث	ث	ث
.....	.....	.....
.....	.....	.....
.....	.....	.....
.....	.....	.....
.....	.....	.....

أكمل اسم الصورة بحرف ث حسب موقعه أو صوته :-



تلو...	م...ل...	وم...	ياب...	غبان...	غلب...
--------	----------	-------	--------	---------	--------

لون حرف الثاء حسب موقعه بالكلمة:-

ثامر عشر حوت



اكتب اسمك يا بطل:-




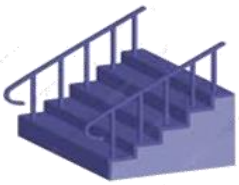
Blank box for writing the name.



اكتب الحروف مع مراعاة الكتابة على السطر وبالطريقة الصحيحة التي تعلمتها :

ج	ج	ج
.....	.....	.....
.....	.....	.....
.....	.....	.....
.....	.....	.....
.....	.....	.....

أكمل اسم الصورة بحرف ج حسب موقعه أو صوته :-



در...	ش...ر	زر...	دار...	ن...دي	م...ل
-------	-------	-------	--------	--------	-------

لون حرف الجيم حسب موقعه بالكلمة:-

جَبَل جَبَاب جَبَاب



اكتب اسمك يا بطل:-



اكتب الحروف مع مراعاة الكتابة على السطر وبالطريقة الصحيحة التي تعلمتها :

ح	ح	ح
.....	.....	.....
.....	.....	.....
.....	.....	.....
.....	.....	.....
.....	.....	.....

أكمل اسم الصورة بحرف ح حسب موقعه أو صوته :-



مُنْ...

لُ...م

لُيب...

مَار...

بُوب...

لُوى..

لون حرف الحاء حسب موقعه بالكلمة:-



حَبِلَ حَبَّتْ حَبَلٌ


اكتب اسمك يا بطل:-



اكتب الحروف مع مراعاة الكتابة على السطر وبالطريقة الصحيحة التي تعلمتها :

خ	خ	خ
.....	.....	.....
.....	.....	.....
.....	.....	.....
.....	.....	.....
.....	.....	.....

أكمل اسم الصورة بحرف خ حسب موقعه أو صوته :-



خو...

خ...لة

خ...يمة

خ...يار

خ...بز

خ...روف

لون حرف الخاء حسب موقعه بالكلمة:-

بطيخ

صخر

خالد



اكتب اسمك يا بطل:-



اكتب الحروف مع مراعاة الكتابة على السطر وبالطريقة الصحيحة التي تعلمتها :

د	د	د
.....	.....	.....
.....	.....	.....
.....	.....	.....
.....	.....	.....
.....	.....	.....

أكمل اسم الصورة بحرف د حسب موقعه أو صوته :-



قر...	ضف..ع	...راجة	رع....	ب...ب	..جاجة
-------	-------	---------	--------	-------	--------

لون حرف الدال حسب موقعه بالكلمة:-

دررس هك هم حسك



اكتب اسمك يا بطل:-



اكتب الحروف مع مراعاة الكتابة على السطر وبالطريقة الصحيحة التي تعلمتها :

ذ	ذ	ذ
.....	.....	.....
.....	.....	.....
.....	.....	.....
.....	.....	.....
.....	.....	.....

أكمل اسم الصورة بحرف ذ حسب موقعه أو صوته :-



تلمي...	حذاء	راع....	ذئب....	ذرة....	ذيل...
---------	------	---------	---------	---------	--------

لون حرف الذال حسب موقعه بالكلمة:-

ذراً حذف ذئب



اكتب اسمك يا بطل:-



اكتب الحروف مع مراعاة الكتابة على السطر وبالطريقة الصحيحة التي تعلمتها :

ر	ر	ر
.....	.....	.....
.....	.....	.....
.....	.....	.....
.....	.....	.....
.....	.....	.....

أكمل اسم الصورة بحرف ر حسب موقعه أو صوته :



مسا...

كسي

...يشة

...مال

...مان

...جل

لون حرف الراء حسب موقعه بالكلمة:-

رجل مروح حفرة



اكتب اسمك يا بطل:-



Blank space for writing the student's name.

اكتب الحروف مع مراعاة الكتابة على السطر وبالطريقة الصحيحة التي تعلمتها :


ز	ز	ز
.....	.....	.....
.....	.....	.....
.....	.....	.....
.....	.....	.....
.....	.....	.....

أكمل اسم الصورة بحرف ز حسب موقعه أو صوته :




خب...	ح...ام	...يتون	ر...	...بدة	...هرة
-------	--------	---------	------	--------	--------

لون حرف الزاي حسب موقعه بالكلمة:-




اكتب اسمك يا بطل:-



اكتب الحروف مع مراعاة الكتابة على السطر وبالطريقة الصحيحة التي تعلمتها :

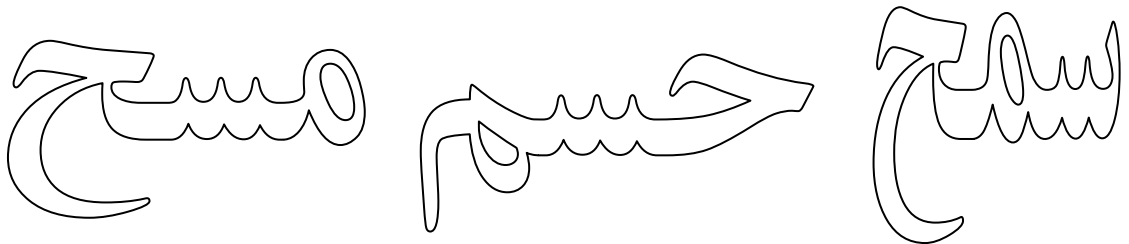
س	سد	سد
.....	.....	.....
.....	.....	.....
.....	.....	.....
.....	.....	.....
.....	.....	.....

أكمل اسم الصورة بحرف س حسب موقعه أو صوته :



...مغناطيس...	...فستان...	...ساعة...	...سجادة...	...سحرة...	...سراير...
---------------	-------------	------------	-------------	------------	-------------

لون حرف السين حسب موقعه بالكلمة:-



اكتب اسمك يا بطل:-



اكتب الحروف مع مراعاة الكتابة على السطر وبالطريقة الصحيحة التي تعلمتها :

ش	ش	ش
.....	.....	.....
.....	.....	.....
.....	.....	.....
.....	.....	.....
.....	.....	.....

أكمل اسم الصورة بحرف ش حسب موقعه أو صوته :



ع...

ح...رة

...موع

...راع

...رطي

..جرة

لون حرف الشين حسب موقعه بالكلمة:-

فرش

حشد

شرب



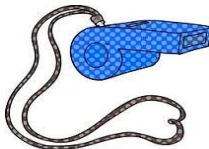
اكتب اسمك يا بطل:-



اكتب الحروف مع مراعاة الكتابة على السطر وبالطريقة الصحيحة التي تعلمتها :

ص	ص	ص
.....	.....	.....
.....	.....	.....
.....	.....	.....
.....	.....	.....
.....	.....	.....

أكمل اسم الصورة بحرف ص حسب موقعه أو صوته :



مق...م	ب...ل	فارة...م	م...م	م...م	م...م
--------	-------	----------	-------	-------	-------

لون حرف الصاد حسب موقعه بالكلمة:-

صلام حاصل حصص



اكتب اسمك يا بطل:-



Blank space for writing the name.

اكتب الحروف مع مراعاة الكتابة على السطر وبالطريقة الصحيحة التي تعلمتها :

ض	ضد	ضد
.....	.....	.....
.....	.....	.....
.....	.....	.....
.....	.....	.....
.....	.....	.....

أكمل اسم الصورة بحرف ض حسب موقعه أو صوته :



...بي...	...خبروات	...فيرة	...رس	...باط	...وع
----------	-----------	---------	-------	--------	-------

لون حرف الضاد حسب موقعه بالكلمة:-

ضمن مضغ رضى




اكتب اسمك يا بطل:-




اكتب الحروف مع مراعاة الكتابة على السطر وبالطريقة الصحيحة التي تعلمتها :

ط	ط	ط
.....	.....	.....
.....	.....	.....
.....	.....	.....
.....	.....	.....
.....	.....	.....

أكمل اسم الصورة بحرف ط حسب موقعه أو صوته :



ف...ف	ب...بيخ	...ائرة	...فل	...يور	...بق
-------	---------	---------	-------	--------	-------

لو ن حرف الطاء حسب موقعه بالكلمة:

طبيع مطر ر بط



اكتب اسمك يا بطل:-


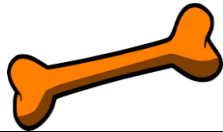


اكتب الحروف مع مراعاة الكتابة على السطر وبالطريقة الصحيحة التي تعلمتها :



ظ	ظ	ظ
.....	.....	.....
.....	.....	.....
.....	.....	.....
.....	.....	.....
.....	.....	.....

أكمل اسم الصورة بحرف ظ حسب موقعه أو صوته :



...ظ...	ع...م	...رف	...ل	...فر	...بي
---------	-------	-------	------	-------	-------

لون حرف الظاء حسب موقعه بالكلمة:-

ظالم      حضر      حفظ



اكتب اسمك يا بطل:-




Blank space for writing the student's name.

اكتب الحروف مع مراعاة الكتابة على السطر وبالطريقة الصحيحة التي تعلمتها :

ع	ع	ع
.....	.....	.....
.....	.....	.....
.....	.....	.....
.....	.....	.....
.....	.....	.....

أكمل اسم الصورة بحرف ع حسب موقعه أو صوته :



مذيب...	ملبقة...	سل...	نب...	صفور..	لم...
---------	----------	-------	-------	--------	-------

لون حرف العين حسب موقعه بالكلمة:-

ع ر ف س ع ك ت م ع



اكتب اسمك يا بطل:-



اكتب الحروف مع مراعاة الكتابة على السطر وبالطريقة الصحيحة التي تعلمتها :

غ	غ	غ
.....	.....	.....
.....	.....	.....
.....	.....	.....
.....	.....	.....
.....	.....	.....

أكمل اسم الصورة بحرف غ حسب موقعه أو صوته :



صم...

بب...اء

بزال...

بذاء...

ببراب...

ببسالة...

لون حرف الغين حسب موقعه بالكلمة:-

غرف    يغت    صيغ



اكتب اسمك يا بطل:-




Blank box for writing the student's name.

اكتب الحروف مع مراعاة الكتابة على السطر وبالطريقة الصحيحة التي تعلمتها :

ف	ف	ف
.....	.....	.....
.....	.....	.....
.....	.....	.....
.....	.....	.....
.....	.....	.....

أكمل اسم الصورة بحرف ف حسب موقعه أو صوته :



..كه..	م..تاج	..واكه	..ئران	...رشة	..رشة
--------	--------	--------	--------	--------	-------

لون حرف الفاء حسب موقعه بالكلمة:-

ففتح ححفر فصف




اكتب اسمك يا بطل:-



اكتب الحروف مع مراعاة الكتابة على السطر وبالطريقة الصحيحة التي تعلمتها :

ق	ق	ق
.....	.....	.....
.....	.....	.....
.....	.....	.....
.....	.....	.....
.....	.....	.....

أكمل اسم الصورة بحرف ق حسب موقعه أو صوته :



سو...	م...لمة	مر....	طار...	نفذ...	صر...
-------	---------	--------	--------	--------	-------

لون حرف القاف حسب موقعه بالكلمة:-

قسم حقل فلق



اكتب اسمك يا بطل:-




Blank space for writing the name.

اكتب الحروف مع مراعاة الكتابة على السطر وبالطريقة الصحيحة التي تعلمتها :

ك	ك	ك
.....	.....	.....
.....	.....	.....
.....	.....	.....
.....	.....	.....
.....	.....	.....

أكمل اسم الصورة بحرف ك حسب موقعه أو صوته :



لب... لب... لب...	كرة... كرة... كرة...	كتاب... كتاب... كتاب...	رز... رز... رز...	سم... سم... سم...	لي... لي... لي...
-------------------------	----------------------------	-------------------------------	-------------------------	-------------------------	-------------------------

لون حرف الكاف حسب موقعه بالكلمة:-



كتب سكت ضحك

اكتب اسمك يا بطل:-



Blank space for writing the student's name.

اكتب الحروف مع مراعاة الكتابة على السطر وبالطريقة الصحيحة التي تعلمتها:

ل	ل	ل
.....	.....	.....
.....	.....	.....
.....	.....	.....
.....	.....	.....
.....	.....	.....

أكمل اسم الصورة بحرف ل حسب موقعه أو صوته:



قف...	م...ح	...عبة	...سان	..ؤ ..ؤ	..يمون
-------	-------	--------	--------	---------	--------

لون حرف اللام حسب موقعه بالكلمة:-

لمح حلم عمل



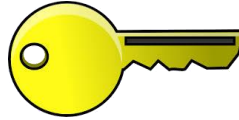
اكتب اسمك يا بطل:-



اكتب الحروف مع مراعاة الكتابة على السطر وبالطريقة الصحيحة التي تعلمتها :

م	م	م
.....	.....	.....
.....	.....	.....
.....	.....	.....
.....	.....	.....
.....	.....	.....

أكمل اسم الصورة بحرف م حسب موقعه أو صوته :



...قلم	...سماك	...كتب	...فتاح	...ستشفى	...وز
--------	---------	--------	---------	----------	-------

لون حرف الميم حسب موقعه بالكلمة:-

قلم سمك سمك



اكتب اسمك يا بطل:-



اكتب الحروف مع مراعاة الكتابة على السطر وبالطريقة الصحيحة التي تعلمتها :



ن	ن	ن
.....	.....	.....
.....	.....	.....
.....	.....	.....
.....	.....	.....
.....	.....	.....

أكمل اسم الصورة بحرف ن حسب موقعه أو صوته :



...حلة	..جوم	...ساء	...سر	ع...ب	ع...ي
--------	-------	--------	-------	-------	-------

لون حرف النون حسب موقعه بالكلمة:-

نُجْح سُنْد ضَمِن




اكتب اسمك يا بطل:-



اكتب الحروف مع مراعاة الكتابة على السطر وبالطريقة الصحيحة التي تعلمتها :

هـ	هـ	هـ
.....	.....	.....
.....	.....	.....
.....	.....	.....
.....	.....	.....
.....	.....	.....

أكمل اسم الصورة بحرف هـ حسب موقعه أو صوته :



وج...	م...رج	...دية	...لال	..د..د	...رم
-------	--------	--------	--------	--------	-------

لون حرف الهاء حسب موقعه بالكلمة:-

هلام سحر عليه




اكتب اسمك يا بطل:-



اكتب الحروف مع مراعاة الكتابة على السطر وبالطريقة الصحيحة التي تعلمتها :

و	و	و
.....	.....	.....
.....	.....	.....
.....	.....	.....
.....	.....	.....
.....	.....	.....

أكمل اسم الصورة بحرف و حسب موقعه أو صوته :



د...اء	ح...ض	ق...ود	س...ادة	ر...ود	ل...د
--------	-------	--------	---------	--------	-------

لون حرف الواو حسب موقعه بالكلمة:-



يسمو


سوق

وجد

اكتب اسمك يا بطل:-



اكتب الحروف مع مراعاة الكتابة على السطر وبالطريقة الصحيحة التي تعلمتها :



ي	ي	ي
.....	.....	.....
.....	.....	.....
.....	.....	.....
.....	.....	.....
.....	.....	.....

أكمل اسم الصورة بحرف ي حسب موقعه أو صوته :



كرسي..	عصير..	حليب..	يد..	صلاة..	حمامة..
--------	--------	--------	------	--------	---------

لون حرف الياء حسب موقعه بالكلمة:-

