

عنوان الصفحة	الانتقال السريع في الملف اضغط/ي على الصفحة
١	تحديث متصفح قوقل كروم
٢	تحديث أداة تحضيري في متصفح قوقل كروم
٣	تحديث متصفح مايكروسوفت ايدج
٤	تحديث أداة تحضيري في متصفح مايكروسوفت ايدج
٥	تحديث أداة تحضيري في متصفح كيوي
٦	تحديث أداة تحضيري في الايفون الايباد
	تحديث أداة تحضيري في الايفون الايباد إذا لم تظهر في التحديثات
YouTube شروحات الفيديو عنوان الصفحة	
١	إضافة تحضيري للمتصفح واستخدامه
٢	إضافة أداة تحضيري لمتصفح كيوي في أجهزة الاندرويد
٣	تحديث أداة تحضيري على الايباد والاييفون
٤	تثبيت أداة تحضيري على أجهزة MAC



تحديث إضافة تحضيري ع جميع الأنظمة

(١) تحديث متصفح قوقل كروم

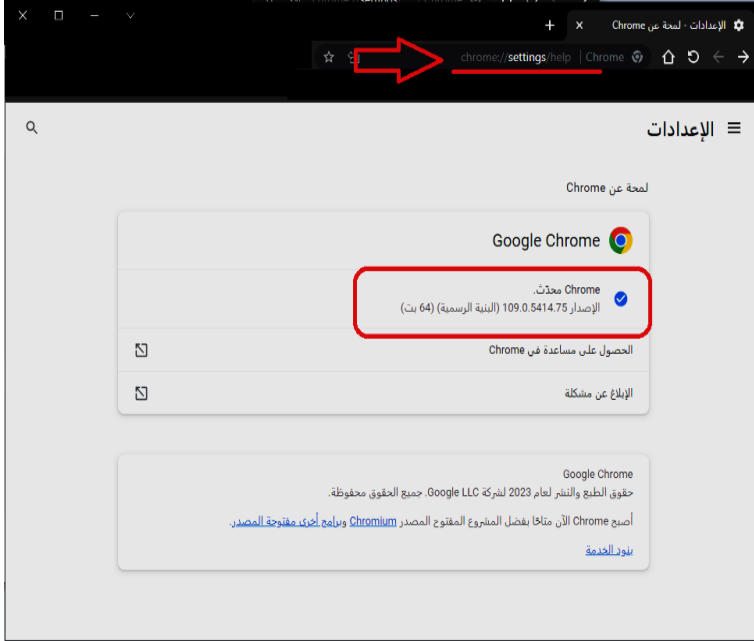
اضغط مساعدة - اضغط حول جوجل كروم - سوي اغلاق للمتصفح
واعادة تشغيل الكمبيوتر

او الصق هذا النص في شريط
العنوان

<chrome://settings/help>

و شاهد هل هو محدث او
اضغط ع تحديث

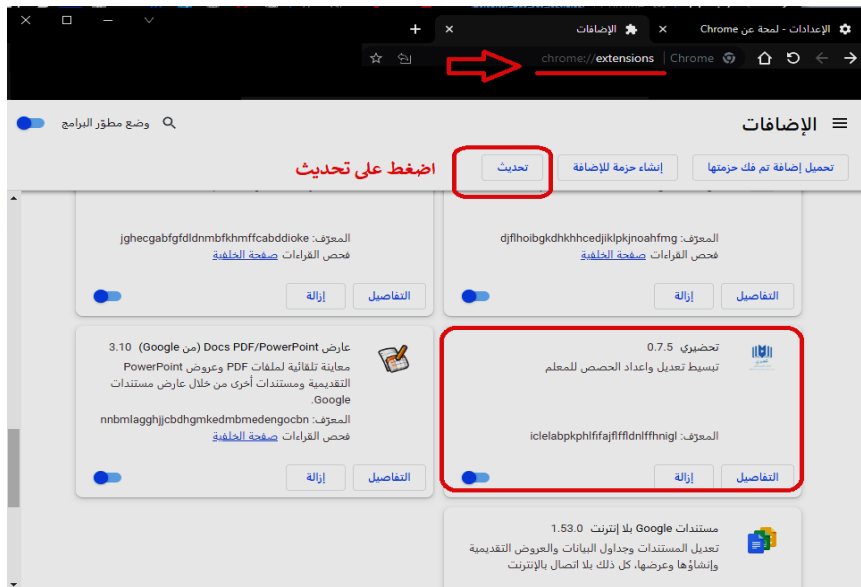
اغلق للمتصفح واعادة تشغيل
الكمبيوتر



(٢) تحديث أداة تحضيري في متصفح قوقل كروم

لتحديث أداة تحضيري الصق النص التالي في سطر العناوين

[/chrome://extensions](chrome://extensions)

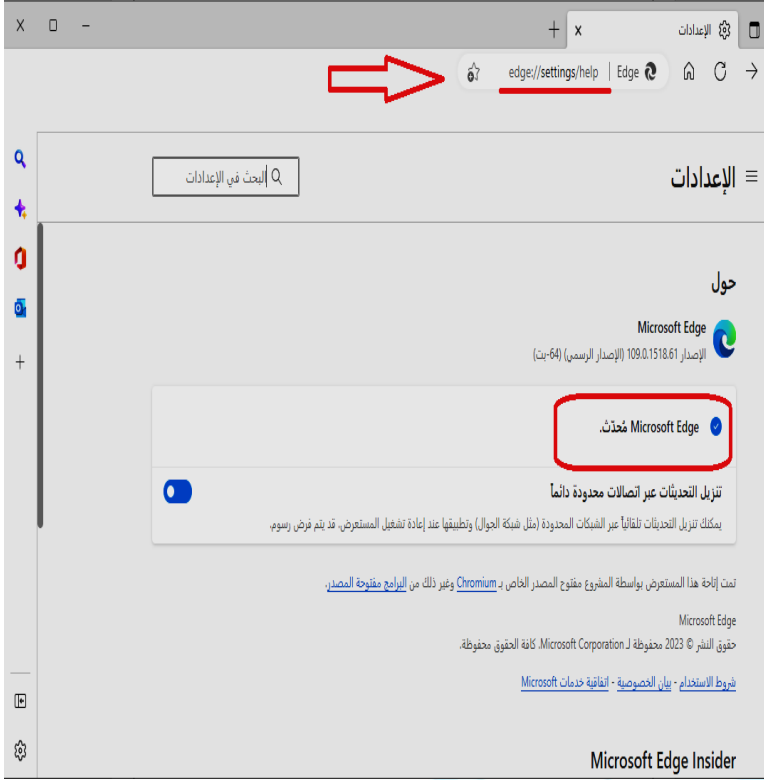


تحديث إضافة تحضيري ع جميع الأنظمة

٣) تحديث متصفح مايكروسوفت ايدج

-متصفح ايدج يحدث نفسه تلقائي

و للتأكد الصق هذا النص في شريط العنوان



<edge://settings/help>

اذا صفحة منصة مدرستي مفتوحة تاكد انها تعمل بالضغط على اي ايقونه ثم الضغط على كلمة معلم اعلى يمين المنصة

٤) تحديث أداة تحضيري في متصفح مايكروسوفت ايدج

لتحديث أداة تحضيري في متصفح ايدج

الصق العنوان التالي في سطر العناوين

[/edge://extensions](edge://extensions)



تحديث إضافة تحضيري ع جميع الأنظمة

٤) تحديث أداة تحضيري في متصفح كيوي

مستخدم الاندرويد

متصفح كيوي

اضغط ملحقات - ثم تحديث

او الصق هذا النص في شريط عنوان متصفح كيوي

<kiwi://settings>

ثم اضغط تحديث

اغلق المتصفح ثم افتحه من جديد



اذا صفحة منصة مدرستي مفتوحة تأكد انها تعمل بالضغط على اي
أيقونه ثم الضغط على كلمة معلم اعلى يمين المنصة





الطريقة الأولى

مستخدم الأيفون | الايباد

التوجه الى متجر الاب ستور ثم التوجه الى صفحة الحساب الشخصي

تجد تطبيق تحضيري

التوجه الى صفحة منصة مدرستي مفتوحة
تاكد انها تعمل بالضغط على اي ايقونه ثم
الضغط على كلمة معلم اعلى يمين المنصة



طريقة الثانية

توجه الى الاب ستور

الحساب الشخصي

ستجد قائمة بتطبيقاتك التي تحتاج لها تحديث

اذا ما وجدت تطبيق تحضيري من ضمن القائمة

فقط اسحب الشاشة الى اسفل لتحديثها




تحديث إضافة تحضيرية ع جميع الأنظمة

شروحات الفيديو YouTube


إضافة تحضيرية للمتصفح واستخدامه

<p>اضغط على رمز اليوتيوب</p> <p>You Tube</p>		<p>ايدج / كرووم / اوبرا شرح تثبيت و استخدام ادا تحضيرية للمتصفح في الكمبيوتر يشمل هذا المتصفحات ايدج قوقل اوبرا على انظمة Windows و Mac</p>
---	---	---


إضافة اداة تحضيرية لمتصفح كيوي في اجهزة الاندرويد

<p>اضغط على رمز اليوتيوب</p> <p>You Tube</p>		<p>إضافة اداة تحضيرية في اجهزة الاندرويد مع شرح استخدام اداة تحضيرية في متصفح كيوي</p>
---	--	--

تحديث اداة تحضيرية على الايباد والايفون

<p>اضغط على رمز اليوتيوب</p> <p>You Tube</p>		<p>تحديث اداة تحضيرية على الايباد والايفون</p>
---	---	--

تثبيت اداة تحضيرية على اجهزة MAC

<p>اضغط على رمز اليوتيوب</p> <p>You Tube</p>		<p>تثبيت اداة تحضيرية على اجهزة MAC يجب غلق المتصفح [x] بعد تثبيت الأداة تحضيرية ثم تشغيله مرة اخرى</p>
---	---	---

<p>اضغط على رمز اليوتيوب</p> <p>You Tube</p>	<p>للمزيد تابع قناة تحضيرية على اليوتيوب</p>
---	--

