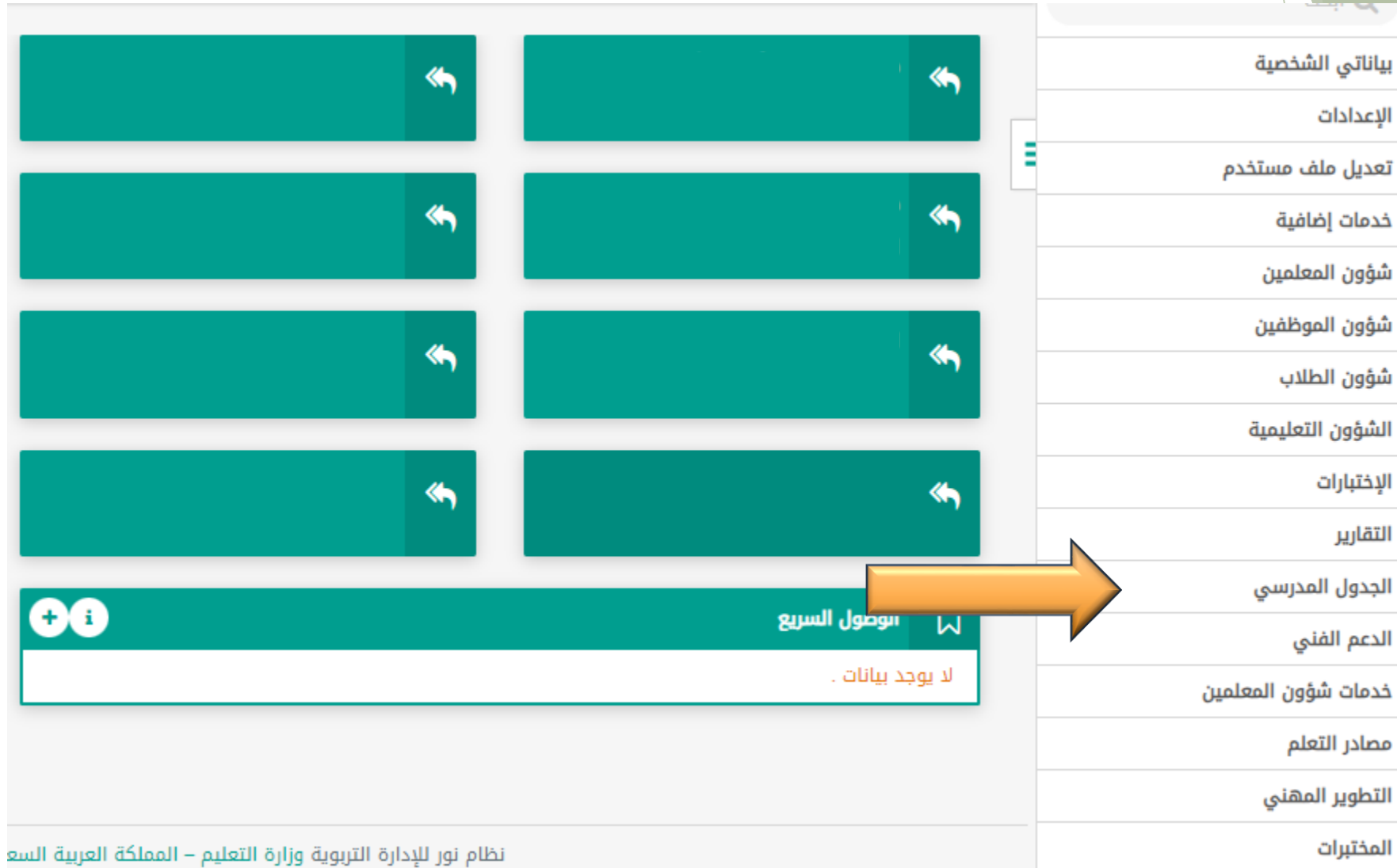


خطوات العمل على نظام نور بعد إتاحة أكثر من مادة اختيارية



The screenshot displays the Nour system interface. On the left, there is a grid of 16 teal buttons arranged in 4 rows and 2 columns. Each button has a white arrow icon pointing left. Below the grid is a teal bar with a white plus sign and an information icon on the left, and the text "وصول السريع" (Quick Access) on the right. Below this bar is a white box containing the text "لا يوجد بيانات ." (No data available). On the right side, there is a vertical sidebar menu with a white background and a teal header. The menu items are: "بياناتي الشخصية" (My Personal Data), "الإعدادات" (Settings), "تعديل ملف مستخدم" (Edit User Profile), "خدمات إضافية" (Additional Services), "شؤون المعلمين" (Teachers' Affairs), "شؤون الموظفين" (Employees' Affairs), "شؤون الطلاب" (Students' Affairs), "الشؤون التعليمية" (Educational Affairs), "الإختبارات" (Examinations), "التقارير" (Reports), "الجدول المدرسي" (School Schedule), "الدعم الفني" (Technical Support), "خدمات شؤون المعلمين" (Teachers' Affairs Services), "مصادر التعلم" (Learning Resources), "التطوير المهني" (Professional Development), and "المختبرات" (Laboratories). A large orange arrow points from the "وصول السريع" bar to the "التقارير" (Reports) item in the sidebar menu.


نظام نور للإدارة التربوية وزارة التعليم - المملكة العربية السعة

إلغاء نشر الجداول الدراسية ثم إلغاء التثبيت

(5) < (4) < (3) < (2) < (1)
معلمون افتراضيون نصاب الحصص للمواد عدد الحصص اليومية إسناده العلاقات نصاب الحصص للمعلم

اسم الجدول	تاريخ إنشاء الجدول	خيارات
جدول رقم 1	16:29 08/09/2023 -- 23/02/1445	إلغاء التثبيت

عدد السجلات الكلي: 1



تم تعديل نموذج توزيع درجات مادة اللياقة والثقافة الصحية. لذا نرجو إعادة تصحيح

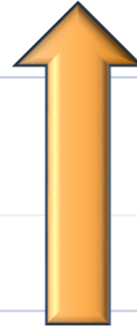
(5) < (4) < (3) < (2) < (1)
معلمون افتراضيون نصاب الحصص للمواد عدد الحصص اليومية إسناده العلاقات نصاب الحصص للمعلم

اسم الجدول	تاريخ إنشاء الجدول	خيارات
جدول رقم 1	16:29 08/09/2023 -- 23/02/1445	إلغاء التثبيت إلغاء نشر الجداول الدراسية

عدد السجلات الكلي: 1

انقر هنا.

هنا.



تحديد المواد الاختيارية

الاختبارات - المسارات - المواد الاختيارية

المواد الإختيارية

* العام الدراسي : 1444-1445
* الفصل الدراسي : الفصل الأول
* نوع المادة : مادة مجال اختياري

عودة

ابحث

← لعرض صفحة قابلة للطباعة، انقر هنا.

الصف	القسم	المواد الاختيارية	خيارات
الأول الثانوي	السنة المشتركة		اختيار المواد
الثالث الثانوي	المسار العام		اختيار المواد
الثاني الثانوي	المسار العام		اختيار المواد
الثالث الثانوي	مسار الحاسب والهندسة		اختيار المواد
الثاني الثانوي	مسار الحاسب والهندسة		اختيار المواد

عدد السجلات الكلي: 5

يتم تحديد المواد المحددة مسبقا من قبل الطلاب وضمن خطة المدرسة

المواد الإختيارية	
المادة	<input checked="" type="checkbox"/>
التصميم الرقمي	<input checked="" type="checkbox"/>
التنمية المستدامة	<input checked="" type="checkbox"/>
الكتابة الوظيفية والإبداعية	<input checked="" type="checkbox"/>
اللغة الصينية	<input checked="" type="checkbox"/>
المهارات الإدارية	<input checked="" type="checkbox"/>

[عودة](#) [حفظ](#)

الانتقال إلى الجدول الدراسي

إسناد العلاقات التدريسية

معلمين مسويين توزيع ترتيبات مسويين

5 4 3 2 1

نصاب الحصص للمعلم إسناد العلاقات التدريسية عدد الحصص اليومية نصاب الحصص للمواد معلمون افتراضيون

← لعرض الإرشادات، انقر هنا.

* المادة : -- اختر --

(*) حقول إجبارية.

قائمة الألوان التفسيرية :

✓ تم إسناد المادة للمعلم .

✗ لم يتم إسناد المادة للمعلم.

التالي السابق ابحث

إسناد العلاقات التدريسية عن طريق الصف و القسم ، انقر هنا.
لعرض العلاقات التدريسية ، انقر هنا.
لحذف العلاقات التدريسية، انقر هنا.
حصص المواد الاختيارية ، انقر هنا.

الانتقال إلى حصص المواد الاختيارية وتحديد المعلمين

* الفصل الدراسي : الفصل الأول
* الصف : الثالث الثانوي
* القسم : المسار العام
(*) حقول إجبارية.

عودة ابحث

عرض صفحة قابلة للطباعة، انقر هنا.

المعلم	المادة الاختيارية	الفصل	القسم	الصف
معلم المهارات الادارية...	المهارات الإدارية	1	المسار العام	الثالث الثانوي
معلم التصميم الرقمي...	التصميم الرقمي			
معلم اللغة الصينية - -	اللغة الصينية			
معلم التنمية المستدامة...	التنمية المستدامة			
معلم الكتابة الوظيفية والإبداعية...	الكتابة الوظيفية والإبداعية			
معلم المهارات الادارية...	المهارات الإدارية	2	المسار العام	الثالث الثانوي
معلم التصميم الرقمي...	التصميم الرقمي			
معلم اللغة الصينية - -	اللغة الصينية			
معلم التنمية المستدامة...	التنمية المستدامة			
معلم الكتابة الوظيفية والإبداعية...	الكتابة الوظيفية والإبداعية			

- ❖ لا يمكن تكرار نفس المعلم في الفصل الواحد حتى لو كان معلم افتراضي
- ❖ عند توزيع المواد على الفصول يتم اختيار معلم المادة الأساسي ثم يتم اختيار معلم افتراضي في باقي المواد
- ❖ على سبيل المثال في الجدول أعلاه الفصل ١ مسند لهم المهارات الإدارية يتم اختيار معلم المهارات الإدارية وفي باقي المواد يتم اختيار معلم افتراضي
- ❖ عند توزيع المواد على مجموعات في الفصل الواحد يتم اختيار المعلم الأساسي عند كل مادة
- ❖ على سبيل المثال الفصل ١ يوجد به ٣٠ طالب (١٠ طلاب المهارات الإدارية - ١٠ طلاب اللغة الصينية - ١٠ طلاب التصميم الرقمي) هنا نضع المعلم الأساسي عند كل مادة في الفصل.

تحديد المواد الاختيارية للطلبة

الاختبارات - المسارات - المواد الاختيارية للطلبة

* الفصل

1

(*) حقول إجبارية.

عودة

عرض

← لعرض صفحة قابلة للطباعة، انقر هنا.

رقم السجل المدني	الاسم	المادة	-- غير محدد --
1725	اديب :	المهارات الإدارية	
1836	أصيل :	التصميم الرقمي	
1870	المثنى	اللغة الصينية	
902	المؤيد	التنمية المستدامة	
1729	الياس	الكتابة الوظيفية والإبداعية	
1310	بدر حد	اللغة الصينية	

يمكن تحديد أكثر من مادة
لنفس الطلاب في الفصل
الواحد حسب رغبات الطلاب



تحديد نصاب الحصص للمعلم

5 4 3 2 1

نصاب الحصص للمعلم إسهام العلاقات التدريسية عدد الحصص اليومية نصاب الحصص للعواد معلمون افتراضيون

لعرض الإرشادات، انقر هنا.

حقول البحث

* الفصل الدراسي : الفصل الأول

(*) حقول إجبارية.

حفظ السابق التالي

العدد الافتراضي لحصص التتابع

* العدد الافتراضي لحصص التتابع لجميع المعلمين :

نصاب الحصص وحصص الانتظار

لمساواة نصاب الحصص بمجموع الاسناد، انقر هنا. لتوزيع حصص الانتظار، انقر هنا. "العدد الكلي لحصص" لعرض صفحة قابلة للطباعة، انقر هنا.

يمكن النقر هنا لمساواة نصاب الحصص بمجموع الاسناد

اسم المعلم	مجال التدريس	نصاب المعلم	مجموع الاسناد	الفرق بين الاسناد والنصاب للمعلم
حامد محمد ابوظلعة	لايدرس	12	12	0
		15	15	0
		10	10	0

يجب أن يكون الفرق بين الاسناد والنصاب للمعلم صفر

حجز حصص المواد الاختيارية

10 < 9 < 8 < 7 < 6
 حجز الحصص للمعلمين حجز حصص للمادة حجز الحصص لمجموعة حجز المواد الاختيارية مجموعات المعلمين

لعرض الإرشادات، انقر هنا.

التالي السابق

- حجز الحصص للمعلمين (اليوم والحصص التي ترغب بعدم إعطاء حصص للمعلم فيها من شاشة حجز المعلمين)
- حجز الحصص لمجموعة (اليوم والحصص التي ترغب بعدم إعطاء حصص لأعضاء المجموعة من شاشة حجز المجموعات)
- حجز الحصص للمواد الاختيارية (اليوم والحصص التي ترغب بإعطاء حصص للمادة الاختيارية فيها)

يجب توزيع الحصص في
 الجدول حتى لا يحدث تعارض
 عند التثبيت

عدد تصاب الحصص	الصف/القسم/الفصل
3	الثالث الثانوي المسار العام 1
3	الثالث الثانوي المسار العام 2
3	الثالث الثانوي المسار العام 3

عدد السجلات الكلية: 3

العمليات

الخميس		الأربعاء					الثلاثاء					الاثنين					الأحد					الصف/القسم/الفصل		
6ح	5ح	4ح	3ح	2ح	1ح	6ح	5ح	4ح	3ح	2ح	1ح	6ح	5ح	4ح	3ح	2ح	1ح	6ح	5ح	4ح	3ح	2ح	1ح	
x	x	x	x	x	x	x	x	x	x	x	x	x	x	x	x	x	x	x	x	x	x	x	x	الثالث الثانوي المسار العام 1
x	x	x	x	x	x	x	x	x	x	x	x	x	x	x	x	x	x	x	x	x	x	x	x	الثالث الثانوي المسار العام 2
x	x	x	x	x	x	x	x	x	x	x	x	x	x	x	x	x	x	x	x	x	x	x	x	الثالث الثانوي المسار العام 3

تنفيذ الجدول

تنفيذ الجدول



اللون الاخضر يمثل الجدول الأفضل

لعرض صفحة قابلة للطباعة، انقر هنا.

اسم الجدول	تاريخ إنشاء الجدول	خيارات
جدول رقم 1	16:29 08/09/2023 -- 23/02/1445	تثبيت الأخطاء حذف الجدول الدراسي اليدوي التقارير

عدد السجلات الكلي:

إنشاء جدول دراسي يدوي | إنشاء جداول دراسية | السابق | عودة

إنشاء جداول دراسية
وهو جدول يتم تنفيذه آليا من قبل النظام

إنشاء جدول دراسي يدوي
وهو جدول يتم تنفيذه عن طريق
السحب والإفلات