



قوالب أوراق عمل جاهزة لكل المواد



فقط كتابة السؤال والاسم وطباعة ورقة العمل باستراتيجيات مختلفة

رتب كلمات المفهوم المبعثرة لتحصل على المفهوم الصحيح:



.....

.....

اعداد المعلم:



@social__teacher_



https://t.me/maryam_mubarak

رتبي كلمات المفهوم المبعثرة لتحصلي على المفهوم الصحيح:



.....

.....

اعداد المعلمة:



@social_teacher_

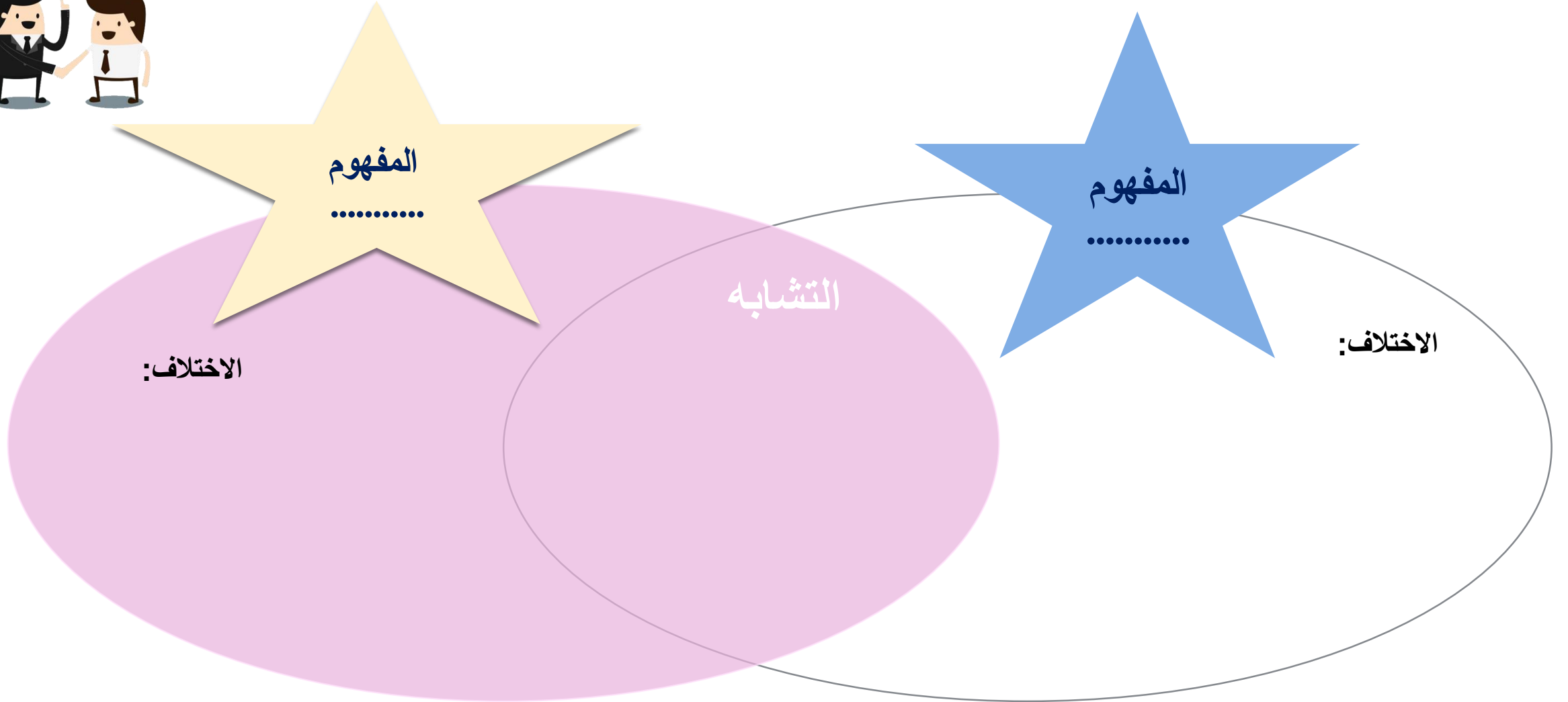


https://t.me/maryam_mubarak

ورقة عمل



استخرج أوجه الشبه والاختلاف في المفهومين من خلال مخطط فن المقارنة:



اعداد المعلم:

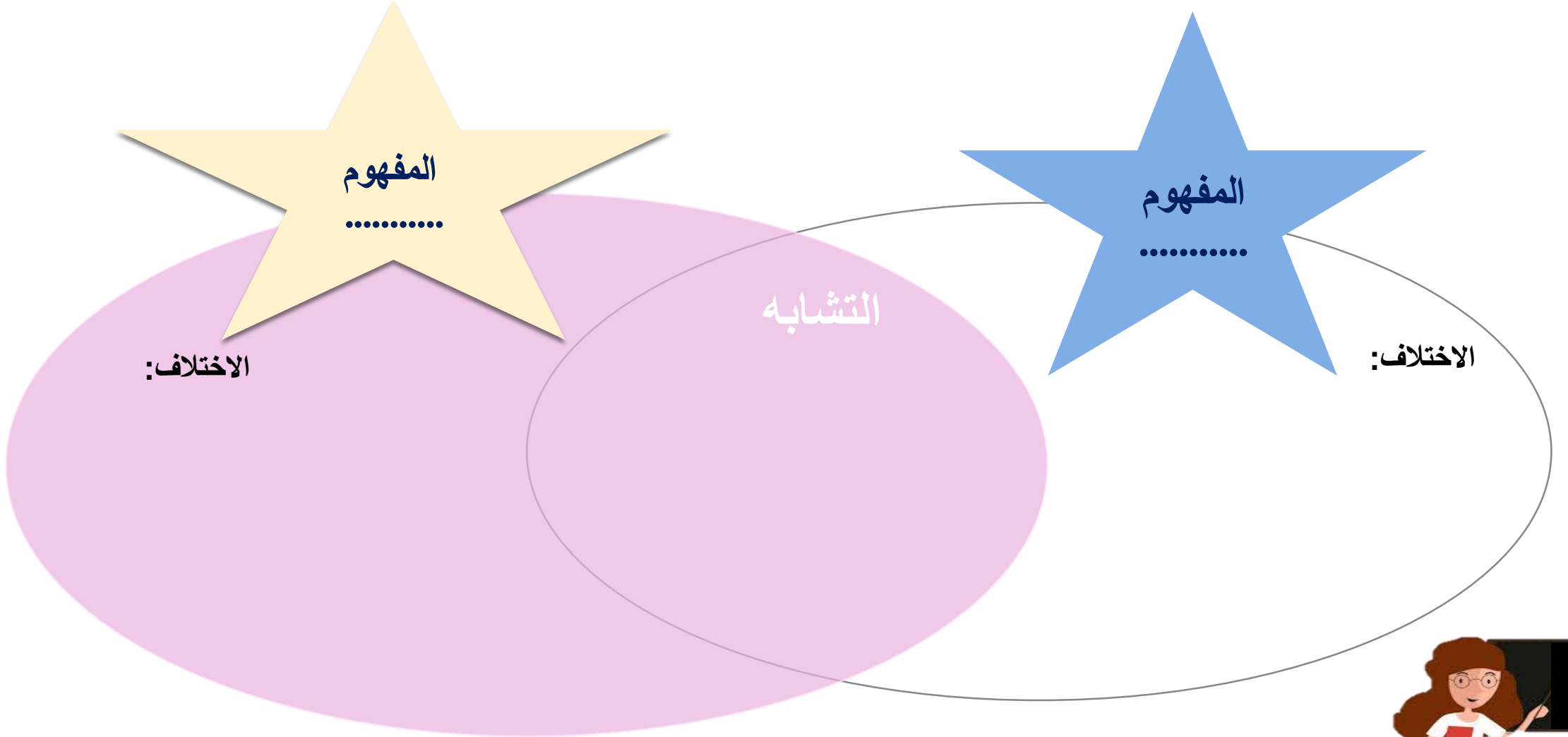


@social_teacher_



https://t.me/maryam_mubarak

استخرجي أوجه الشبه والاختلاف في المفهومين من خلال مخطط فن المقارنة:



اعداد المعلمة:



@social_teacher_



https://t.me/maryam_mubarak



دون إجابة السؤال في قطرات المطر التي أمامك:



ورقة
عمل



السؤال:



اعداد المعلم:



@social_teacher_



https://t.me/maryam_mubarak

دوني إجابة السؤال في قطرات المطر التي أمامك:

السؤال:



اعداد المعلمة:



@social__teacher_



https://t.me/maryam_mubarak



استراتيجية
الشجرة
المورقة



أجب عن السؤال المعلق في الشجرة على أوراق الشجرة:



اعداد المعلم



@social__teacher_



https://t.me/maryam_mubarak



@social__teacher_



https://t.me/maryam_mubarak



أجيبني عن السؤال المعلق في الشجرة على أوراق الشجرة:



اعداد المعلمة:



السؤال:

استراتيجية
الشجرة
المورقة



@social__teacher_

https://t.me/maryam_mubarak

عقد

اسم المتعلم:

اسم المتعلم:

اعداد المعلم:

توقيع المعلم:

توقيع المتعلم:



اعداد المعلمة:



@social__teacher__



https://t.me/maryam_mubarak

عقد

اسم المعلمة:

اسم المتعلمة:

توقيع المعلمة:

توقيع المتعلمة:

عنوان الدرس:

المعلومات:

.....
.....
.....
.....
.....
.....
.....
.....



بعد الانتهاء من الدرس كل مجموعة تملأ الجرة بمعلومات عن الدرس، وفي نهاية الحصة سوف أجمع الأوراق ونعرف من هي المجموعة الفائزة؟

اعداد المعلم:

.....



@social__teacher_



https://t.me/maryam_mubarak

عنوان الدرس:

المعلومات:

.....
.....
.....
.....
.....
.....
.....
.....



بعد الانتهاء من الدرس كل
مجموعة تملأ الجرة بمعلومات
عن الدرس، وفي نهاية الحصة
سوف أجمع الأوراق ونعرف من
هي المجموعة الفائزة؟

اعداد المعلمة:



@social__teacher_



https://t.me/maryam_mubarak

اعداد المعلم:

بطاقة المتعلم لتذكر الأعداد

من خلال الرموز التي أمامك اكتب التاريخ أو الرقم المطلوب:

السؤال:

الرمز:

الإجابة:

المجموعة:



@social_teacher_



https://t.me/maryam_mubarak



عرض هذا الجدول على السبورة في وسيلة أو عبر جهاز العرض التقديمي.

	٢		١		٠
	٥		٤		٣
	٨		٧		٦
<p>استراتيجية بيك ورد للأعداد:</p>					٩

الطريقة:

تسجيل رموز الأعداد المطلوبة للسؤال في مكان الرمز في بطاقة المتعلم لتذكر الأعداد ويستخرج المتعلم الإجابة من خلال الجدول.



اعداد المعلمة:

بطاقة المتعلمة لتذكر الأعداد

من خلال الرموز التي أمامك اكتب التاريخ أو الرقم المطلوب:

السؤال:

الرمز:

الإجابة:

المجموعة:



@social_teacher_



https://t.me/maryam_mubarak



عرض هذا الجدول على السبورة في وسيلة أو عبر جهاز العرض التقديمي.

	٢		١		٠
	٥		٤		٣
	٨		٧		٦
<p>استراتيجية بيك ورد للأعداد:</p>					٩

الطريقة:

تسجيل رموز الأعداد المطلوبة للسؤال في مكان الرمز في بطاقة المتعلم لتذكر الأعداد ويستخرج المتعلم الإجابة من خلال الجدول.



ورقة عمل:
استراتيجية النافذة
المفتوحة



موضوع الدرس:


أفكار رئيسية:

حقائق:

ردود فعل ومشاعر:

أهداف:

بعد قراءة الدرس
تلخص كل مجموعة الدرس في
نافذة جوهاري إلى:
(حقائق، أفكار رئيسية، أهداف
،ردود فعل ومشاعر)



اعداد المعلم:



@social__teacher_



https://t.me/maryam_mubarak

ورقة عمل:
استراتيجية النافذة
المفتوحة



موضوع الدرس:

أفكار رئيسية:

حقائق:


ردود فعل ومشاعر:

أهداف:

بعد قراءة الدرس
تلخص كل مجموعة الدرس
في نافذة جوهاري إلى:
(حقائق، أفكار
رئيسية، أهداف، ردود فعل
ومشاعر)



اعداد المعلمة:



@social_teacher_



https://t.me/maryam_mubarak