



ص  
س  
ت  
ح  
ف  
ق  
ح

م  
ن  
ب  
د  
ر



مذكرة لغتي

الصف الأول الابتدائي

الفصل الدراسي الأول لعام ١٤٤٥ هـ

أ/ منيرة العُمري

اسم الطالبة: .....

الصف: .....

الوَحْدَةُ الْأُولَى: الدَّرْسُ الْأَوَّلُ (حَرْفُ الْمِيمِ)





- اكَتُبِ الْحَرْفَ بِالصَّوْتِ الْقَصِيرِ وَالسَّائِنِ:

المَقْطَعُ السَّائِنُ	الكَسْرَةُ ( - )	الضَّمَّةُ ( ٩ )	الْفَتْحَةُ ( ٢ )
أَمَّ	مِ	مُ	مَ
.....	.....	.....	.....
.....	.....	.....	.....
.....	.....	.....	.....
.....	.....	.....	.....





- اكَتُبِ الْحَرْفَ بِالصَّوْتِ الطَّوِيلِ (الْمُدُّ):

مِي	مِي	مُو	مَا
.....	.....	.....	.....
.....	.....	.....	.....
.....	.....	.....	.....
.....	.....	.....	.....

- اكتب الحرف بأشكاله المختلفة:

أول الكلمة	وسط الكلمة	آخر الكلمة متصلاً	آخر الكلمة منفصلاً
			
م	م	م	م
م	م	م	م



- أكمل الحرف الناقص في الكلمات التالية:

			
أرَقَا.....	مَسْجِدٌ.....	جَمَلٌ.....	عَدٌ.....

- أرسم دائرة حول حرف (م) بالصوت الطويل ( ما ، مي ، مو):

مَلْعَبٌ	نَمَلٌ	أُمِّي
مَحْمُودٌ	مِيلٌ	مَالٌ

- أصل الكلمة بالصورة المناسبة:

هَذِهِ	هَذَا
	

الوَحْدَةُ الْأُولَى: الدَّرْسُ الثَّانِي (حَرْفُ الْبَاءِ)


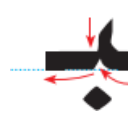


- اكَتُبِ الْحَرْفَ بِالصَّوْتِ الْقَصِيرِ وَالسَّكِينِ:

المَقْطَعُ السَّكِينُ	الكَسْرَةُ ( - )	الضَّمَّةُ ( ٥ )	الْفَتْحَةُ ( ٢ )
مَبْ	بِ	بُ	بَ
.....	.....	.....	.....
.....	.....	.....	.....
.....	.....	.....	.....
.....	.....	.....	.....





- اكَتُبِ الْحَرْفَ بِالصَّوْتِ الطَّوِيلِ (الْمُدُّ):

بِي	بِي	بُو	بَا
.....	.....	.....	.....
.....	.....	.....	.....
.....	.....	.....	.....
.....	.....	.....	.....

- اكتب الحرف بأشكاله المختلفة:

أول الكلمة	وسط الكلمة	آخر الكلمة متصلاً	آخر الكلمة منفصلاً
			
ب	ب	ب	ب
ب	ب	ب	ب


- أكمل الحرف الناقص في الكلمات التالية:

			
بَا.....	جَا.....	يَا.....	كُتُ.....

- أرسم دائرة حول حرف (ب) بالصوت الطويل (با، بي، بو):

مَامَا	بُومُ	رِيمُ
طَبِيبُ	نُورُ	بَابَا

- أكمل الفراغ بالكلمة المناسبة:

أَنَا	نَحْنُ
	نُورَةُ.....

الوَحْدَةُ الْأُولَى: الدَّرْسُ الثَّلَاثُ (حَرْفُ اللَّامِ)

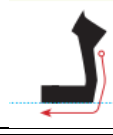


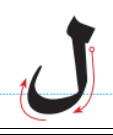
- اكَتُبِ الْحَرْفَ بِالصَّوْتِ الْقَصِيرِ وَالسَّكِينِ:

المَقْطَعُ السَّكِينُ	الكَسْرَةُ ( - )	الضَّمَّةُ ( ٥ )	الْفَتْحَةُ ( ٦ )
بَلْ	لِ	لُ	لَ
.....	.....	.....	.....
.....	.....	.....	.....
.....	.....	.....	.....
.....	.....	.....	.....

- اكَتُبِ الْحَرْفَ بِالصَّوْتِ الطَّوِيلِ (الْمُدُّ):

لِي	لِي	لُو	لَا
.....	.....	.....	.....
.....	.....	.....	.....
.....	.....	.....	.....
.....	.....	.....	.....

- اكتب الحرف بأشكاله المختلفة:

أول الكلمة	وسط الكلمة	آخر الكلمة متصلاً	آخر الكلمة منفصلاً
			
ا	ا	ا	ا
ا	ا	ا	ا

- أكمل الحرف الناقص في الكلمات التالية:

			
مَا .....	جَ.....سَ	حَم.....	لَي.....

- أرسم دائرة حول حرف (ل) بالصوت الطويل (لا، لي، لو):

لَيْنٌ	خُلُودٌ	جَبَلٌ
غَسَلَ	مِلْحٌ	لَامٌ

- أصل الكلمة بالصورة المناسبة:

هُوَ	هِيَ
 ..... تَقْرَأُ قِصَّةً	 ..... يَكْتُبُ الدَّرْسَ

## الوَحْدَةُ الْأُولَى: الدَّرْسُ الرَّابِعُ (حَرْفُ الدَّالِ)

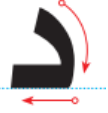
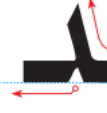
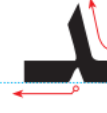

- اكَتُبِ الحَرْفَ بِالصَّوْتِ القَصِيرِ وَالسَّائِنِ:

المَقْطَعُ السَّائِنُ	الكَسْرَةُ ( - )	الضَّمَّةُ ( ٥ )	الفَتْحَةُ ( ٦ )
بَدُ	دِ	دُ	دَا
.....	.....	.....	.....
.....	.....	.....	.....
.....	.....	.....	.....
.....	.....	.....	.....

- اكَتُبِ الحَرْفَ بِالصَّوْتِ الطَّوِيلِ (المُدُّ):

دِي	دِي	دُو	دَا
.....	.....	.....	.....
.....	.....	.....	.....
.....	.....	.....	.....
.....	.....	.....	.....

- اكتب الحرف بأشكاله المختلفة:

أول الكلمة	وسط الكلمة	آخر الكلمة متصلاً	آخر الكلمة منفصلاً
			
ا	ا	ا	ا
ا	ا	ا	ا



- أكمل الحرف الناقص في الكلمات التالية:

			
وَرُ.....	رَج.....	جَ..... ي	أَسَد.....

- أرسم دائرة حول حرف (د) بالصوت الطويل (دا، دي، دو):

دُولَابٌ	دَارٌ	بَلَدٌ
بَدْرٌ	دُودٌ	صَدِيقٌ

- أكمل الفراغ بالكلمة المناسبة:

أَنْتِ	أَنْتِ
 <p>وَلَدٌ مُجْتَهِدٌ .....</p>	 <p>بِنْتُ مَهَذَّبَةٌ .....</p>

## الوَحْدَةُ الْأُولَى: الدَّرْسُ الْخَامِسُ (حَرْفُ النُّونِ)

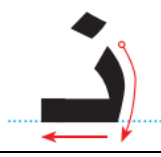
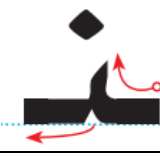
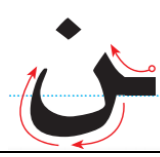
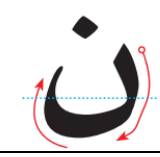
- اكَتُبِ الْحَرْفَ بِالصَّوْتِ الْقَصِيرِ وَالسَّائِنِ:

المَقْطَعُ السَّائِنُ	الكَسْرَةُ ( - )	الضَّمَّةُ ( ٥ )	الْفَتْحَةُ ( ٦ )
مَنْ	نِ	نُ	نَ
.....	.....	.....	.....
.....	.....	.....	.....
.....	.....	.....	.....
.....	.....	.....	.....





- اكَتُبِ الْحَرْفَ بِالصَّوْتِ الطَّوِيلِ (الْمُدُّ):

نِي	نِي	نُو	نَا
.....	.....	.....	.....
.....	.....	.....	.....
.....	.....	.....	.....
.....	.....	.....	.....

- اكتب الحرف بأشكاله المختلفة:

أول الكلمة	وسط الكلمة	آخر الكلمة متصلاً	آخر الكلمة منفصلاً
			
ا	ا	ا	ا
ا	ا	ا	ا



- أكمل الحرف الناقص في الكلمات التالية:

			
جُب.....	مَلَّة.....	عِ.....ب	قُرأ.....

- أرسم دائرة حول حرف (ن) بالصوت الطويل (نا، نيد، نو):

مُنِيرَةٌ	عَيْنٌ	نُورَةٌ
نَامٌ	نَمْرٌ	تَيْنٌ

- أكمل الفراغ بالكلمة المناسبة:

نَحْنُ	أَنَا
 نَلْعَبُ .....	 أَلْعَبُ .....

## الوَحْدَةُ الْأُولَى: الدَّرْسُ السَّادِسُ (حَرْفُ الرَّاءِ)


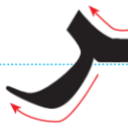
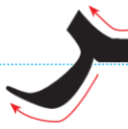

- اكَتُبِ الْحَرْفَ بِالصَّوْتِ الْقَصِيرِ وَالسَّائِنِ:

المَقْطَعُ السَّائِنُ	الكَسْرَةُ ( - )	الضَّمَّةُ ( ٥ )	الْفَتْحَةُ ( ٦ )
دَرْ	رِ	رُ	رَ
.....	.....	.....	.....
.....	.....	.....	.....
.....	.....	.....	.....
.....	.....	.....	.....





- اكَتُبِ الْحَرْفَ بِالصَّوْتِ الطَّوِيلِ (الْمُدُّ):

رِي	رِي	رُو	رَا
.....	.....	.....	.....
.....	.....	.....	.....
.....	.....	.....	.....
.....	.....	.....	.....

- اكتب الحرف بأشكاله المختلفة:

أول الكلمة	وسط الكلمة	آخر الكلمة متصلاً	آخر الكلمة منفصلاً
			
ر	ر	ر	ر
ر	ر	ر	ر

- أكمل الحرف الناقص في الكلمات التالية:

			
عَصِي.....	مَانُ.....	بُ..... تُقَالُ	قِطًا.....

- ارسم دائرة حول حرف (ر) بالصوت الطويل (را، ري، رو):

رَمَلٌ	زَرَافَةٌ	سَرِيرٌ
رَدَمٌ	وُرُودٌ	بَرْدٌ

- ارتب الحروف لأكون كلمة:

هـ	ر	ن	ر	م	ت
.....			.....		

## الوَحْدَةُ الثَّانِيَّةُ: الدَّرْسُ الأوَّلُ (حَرْفُ الصَّادِ)

- اكتب الحرف بالصوت القصير والسكن:

المقطع الساكن	الكسرة (-)	الضمة (◌)	الفتحة (◌)
رَصْ	صِ	صُ	صَا
.....	.....	.....	.....
.....	.....	.....	.....
.....	.....	.....	.....
.....	.....	.....	.....

- اكتب الحرف بالصوت الطويل (المُدُّ):

صِي	صِي	صُو	صَا
.....	.....	.....	.....
.....	.....	.....	.....
.....	.....	.....	.....
.....	.....	.....	.....

- اكتب الحرف بأشكاله المختلفة:

أول الكلمة	وسط الكلمة	آخر الكلمة متصلاً	آخر الكلمة منفصلاً
ا	ا	ا	ا
ا	ا	ا	ا

- أكمل الحرف الناقص في الكلمات التالية:

مِقْ.....	حُنْ.....	مُ..... حَفْ	صُو.....

- أرسم دائرة حول حرف (ص) بالصوت الطويل (صا، صيد، صو):

قَصِيرٌ	صَادِقٌ	وَصَلَ
صَبْرٌ	حَرَصَ	فُصُولٌ

- أكمل الفراغ بالكلمة المناسبة:

يَاسِرٌ	نُورَةٌ
تَقْرَأُ كِتَابًا .....	يَلْعَبُ بِالْكُرَةِ .....

## الوَحْدَةُ الثَّانِيَّةُ: الدَّرْسُ الثَّانِي (حَرْفُ الْفَاءِ)





- اكَتُبِ الْحَرْفَ بِالصَّوْتِ الْقَصِيرِ وَالسَّائِنِ:

المَقْطَعُ السَّائِنُ	الكَسْرَةُ ( - )	الضَّمَّةُ ( ٥ )	الْفَتْحَةُ ( ٦ )
صَفُ	فِ	فُ	فَ
.....	.....	.....	.....
.....	.....	.....	.....
.....	.....	.....	.....
.....	.....	.....	.....





- اكَتُبِ الْحَرْفَ بِالصَّوْتِ الطَّوِيلِ (الْمُدُّ):

فِيَا	فِيِ	فُو	فَا
.....	.....	.....	.....
.....	.....	.....	.....
.....	.....	.....	.....
.....	.....	.....	.....

- اكتب الحرف بأشكاله المختلفة:

أول الكلمة	وسط الكلمة	آخر الكلمة متصلاً	آخر الكلمة منفصلاً
			
ف	ف	ف	ف
ف	ف	ف	ف

- أكمل الحرف الناقص في الكلمات التالية:

			
سَي.....	سَتَان.....	قُل.....	خَرُو.....

- أرسم دائرة حول حرف (ف) بالصوت الطويل (فا، في، فو):

فِيْلٌ	تُفَاحٌ	فَهْدٌ
طِفْلٌ	فُوْلٌ	صُفُوْفٌ

- أصل الكلمة بالصورة المناسبة:

أَنَا

لَا



..... أَلْعَبُ بِالنَّارِ

## الوَحْدَةُ الثَّانِيَّةُ: الدَّرْسُ الثَّلَاثُ (حَرْفُ السَّيْنِ)

- اَكْتُبِ الحَرْفَ بِالصَّوْتِ القَصِيرِ وَالسَّائِنِ:

المَقْطَعُ السَّائِنُ	الكَسْرَةُ ( - )	الضَّمَّةُ ( ٥ )	الفَتْحَةُ ( ٦ )
مَسْ	سِ	سُ	سَ
.....	.....	.....	.....
.....	.....	.....	.....
.....	.....	.....	.....
.....	.....	.....	.....

- اَكْتُبِ الحَرْفَ بِالصَّوْتِ الطَّوِيلِ (المُدُّ):

سِي	سِي	سُو	سَا
.....	.....	.....	.....
.....	.....	.....	.....
.....	.....	.....	.....
.....	.....	.....	.....

- اكتب الحرف بأشكاله المختلفة:

أول الكلمة	وسط الكلمة	آخر الكلمة متصلاً	آخر الكلمة منفصلاً
س	س	س	س
س	س	س	س

- أكمل الحرف الناقص في الكلمات التالية:

شَم.....	مَكَّة.....	ع.....ل	جَر.....

- أرسم دائرة حول حرف (س) بالصوت الطويل (سا، سي، سو):

قوس	خميس	أسد
سور	جسم	ساحة

- اربط الكلمات الآتية لأكون جملة مفيدة:

فسيحة	في	فصول	مدرستي
-------	----	------	--------

.....

## الوَحْدَةُ الثَّانِيَّةُ: الدَّرْسُ الرَّابِعُ (حَرْفُ الْقَافِ)





- اكَتُبِ الْحَرْفَ بِالصَّوْتِ الْقَصِيرِ وَالسَّائِنِ:

المَقْطَعُ السَّائِنُ	الكَسْرَةُ ( - )	الضَّمَّةُ ( ٥ )	الْفَتْحَةُ ( ٦ )
صَقُ	قِ	قُ	قَ
.....	.....	.....	.....
.....	.....	.....	.....
.....	.....	.....	.....
.....	.....	.....	.....





- اكَتُبِ الْحَرْفَ بِالصَّوْتِ الطَّوِيلِ (الْمُدُّ):

قَا	قُو	قَايِ	قَايِ
.....	.....	.....	.....
.....	.....	.....	.....
.....	.....	.....	.....
.....	.....	.....	.....

- اكتب الحرف بأشكاله المختلفة:

أول الكلمة	وسط الكلمة	آخر الكلمة متصلاً	آخر الكلمة منفصلاً
			
قا	قا	قا	قا
قا	قا	قا	قا

- أكمل الحرف الناقص في الكلمات التالية:

			
بَطْرِي.....	لَم.....	صَ.....ر	أَزَرَ.....

- ارسم دائرة حول حرف (ق) بالصوت الطويل (قا، قيد، قو):

قَامَ	حَقْلٌ	قِسْمٌ
نَفَقٌ	عُقُولٌ	فَقِيرٌ

- أحلّل الكلمات الآتية إلى مقاطع:

صَدِيقٌ	.....	.....	.....
عُقُولٌ	.....	.....	.....

## الوَحْدَةُ الثَّانِيَّةُ: الدَّرْسُ الخَامِسُ (حَرْفُ التَّاءِ)


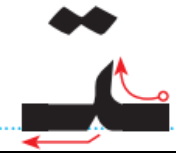


- اكتب الحرف بالصوت القصير والسكن:

المقطع الساكن	الكسرة (-)	الضمة (◌)	الفتحة (◌)
لِتْ	تِ	تُ	تَ
.....	.....	.....	.....
.....	.....	.....	.....
.....	.....	.....	.....
.....	.....	.....	.....





- اكتب الحرف بالصوت الطويل (المُدُّ):

تِي	تِي	تُو	تَا
.....	.....	.....	.....
.....	.....	.....	.....
.....	.....	.....	.....
.....	.....	.....	.....

- اكتب الحرف بأشكاله المختلفة:

أول الكلمة	وسط الكلمة	آخر الكلمة متصلاً	آخر الكلمة منفصلاً
			
أ	أ	أ	أ
أ	أ	أ	أ

- أكمل الحرف الناقص في الكلمات التالية:

			
ب.....	ف.....	ك.....	ح.....

- أرسم دائرة حول حرف (ت) بالصوت الطويل (تا، تيد، تو):

زَيْتٌ	تَوْتُ	أُخْتُ
تَابَ	مِفْتَاحٌ	تَيْنٌ

- اصل الحرف بالكلمة المناسبة:

كُرَّةٌ	ة
تِفَاحَةٌ	ا
حُوتٌ	ه

## الوَحْدَةُ الثَّانِيَّةُ: الدَّرْسُ السَّادِسُ (حَرْفُ الْحَاءِ)

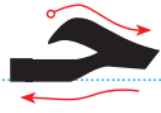



- اكتب الحرف بالصوت القصير والسكن:

المقطع الساكن	الكسرة (-)	الضمة (◌)	الفتحة (◌)
بَحْ	ح	ح	ح
.....	.....	.....	.....
.....	.....	.....	.....
.....	.....	.....	.....
.....	.....	.....	.....





- اكتب الحرف بالصوت الطويل (المُدُّ):

حَي	حِي	حُو	حَا
.....	.....	.....	.....
.....	.....	.....	.....
.....	.....	.....	.....
.....	.....	.....	.....

- اكتب الحرف بأشكاله المختلفة:

أول الكلمة	وسط الكلمة	آخر الكلمة متصلاً	آخر الكلمة منفصلاً
			
ح	ح	ح	ح
ح	ح	ح	ح


- أكمل الحرف الناقص في الكلمات التالية:

			
يَسْبَ.....	بِل.....	نَلَّة.....	مِصْبَا.....

- أرسم دائرة حول حرف (ح) بالصوت الطويل (حا، حيد، حو):

نَحِيفٌ	حَلِيبٌ	سَحَابٌ
لَوْحٌ	سُحُورٌ	بَحْرٌ

- أكمل الفراغ التالي:



ما اسمك؟

اسمي .....