




طريقة رفع ملف الإنجاز (المحفظة الالكترونية)



عبر منصة مدرستي

عمل الطالبة: لمار القرشي





هدف ملف الإنجاز



1 - يعد الملف المهني من أكثر أدوات التعليم فعالية في تحفيز الطالب على عرض قدراته وإمكانياته من خلال جمع البيانات والمعلومات الشخصية التي تعكس مهاراته الفكرية، وقيمه الايجابية، وإنجازاته وأهدافه المستقبلية.

فهو يمثل قصة جهود الطالب وما يمتلكه من مهارات وقدرات، ويستطيع الطالب من الملف المهني أن يبرز أهم مواطن القوة لديه بشكل يساعده في الحصول على أفضل الفرص التعليمية والوظيفية



1- تقومين بالدخول
لمنصة مدرستي

2- وسوف تجدین سهم
أسفل الإسم،
قومي بالضغط عليه
وإختيار
(محفظتي الإلكترونية)



لمار غازي القرشي

محفظتي الإلكترونية

تعديل بياناتي

خروج

لمار غازي القرشي



المهارات

الالعاب الاستراتيجية، القراءة، الحاسب الالى

الدورات التعليمية

تطوير
المنتجات

حدد دوراتك التعليمية.

معالجة

الصور

الأنشطة الرياضية والهوايات

القراءة

3- قومي بإدخال
بياناتك (دوراتك /
شهاداتك)
العلمية والثقافية
4- ومن ثم أرفقي
صور الشهادات
من خلال الضغط
على علامة المفك
الوضحة بالشكل





كرة القدم كرة السلة كرة الطائرة القراءة الشطرنج البلياردو

الأنشطة الرياضية
والهوايات*

إلغاء حفظ





الألعاب الاستراتيجية القراءة الحاسب الالى التأليف الشعر


المهارات*

إلغاء حفظ

5- و أيضًا
قومي بتحديد
الأنشطة
الرياضية
والهوايات
والمهارات


مقرراتي 


الواجبات 

الاختبارات 

لوحات النقاش 


بنك الإثراءات 

الأنشطة و المهام الأداة 

جدولي 

حصصي الإضافية 

مساراتي التعليمية 

التقويم 

البيانات الشخصية



لمار القرشي

عن الطالب 

عرف نفسك.

المهارات

الالعاب الاستراتيجية, القراءة, الحاسب الالى, التأليف

الدورات التعليمية

عنوان الدورة: تدريب مهني

اسم المركز: تدريب مهني

تاريخ الدورة: 6/6/1444

مدة الدورة: 1

حذف 

الأنشطة الرياضية والهوايات

القراءة

و أخيرًا قومي بحفظ البيانات وتوثيقها للموجهة الطلابية



شكرًا لكم

الثانوية الثلاثون

مديرة المدرسة : أ/ فاطمة الطلحي

الموجهة الطلابية : أ/ عزة الزهراني

