

**Activités d'auto-apprentissage**

**Activité 1 :** Ecris « un » « une » devant chaque mot.

.....



.....



.....



.....



.....



.....



**Activité 2 :** Complète par « f » ou « v »



un ...élo

la ....arine

un na....ire

la ....ache

[education-onec-dz.blogspot.com](http://education-onec-dz.blogspot.com)

**Activité 3 :** Classifier les étiquettes selon le tableau

Je veux manger	Je veux boire



## Je révise avec P. Robot: le masculin/le féminin







masculin	un → le	un feutre / le feutre
féminin	une → la	une table / la table

Les mots ,les déterminants (un ,une , le, la) et les dessins sont mélangés .

Mission 4 : Je les relie ensemble : 

	une -	- gomme		le -	- classe
	un-	- trousse		la -	- cartable
	une-	- stylo		la -	- livre
	une-	- ardoise		le -	- règle

Mission 5 : Je colorie le bon déterminant : 

		
école	maitresse	table
un   une	le   la	le   la
		
chaise	tableau	école
une   un	un   une	un   une



S : j'apprends la lettre : t t T t



tomate

1 / Entoure tous les « t » que tu vois :

s t d t t i h T e f t i f l p j

tortue

Thierry

pâte

TASSE

Tina

porte



2 / Entoure de la même couleur les lettres identiques :

M t m m n t T N t m

N T n M n n M t

3 / Colorie les syllabes identiques au modèle :

NA

Ma na ti ma ne té te na

té

té ti na né me te té mi

te

ti te ne té ni Te mé ti

4 / Lis les syllabes et les mots puis fais la dictée :

MA, me, mé, ta, NE, ne, né, te, ma, me, né, na, ne, mé,

la, li, le, lé, léline, natte, thé, Tina, Tania

5. je complète : par \*f\*-----\*v\*

1pts




.....élo



....raise



.....alise



....ache

6. je complète par : \*an\*-----\*on\*

1pts



p.....talon



eleph.....t



bob.....



mout.....

7. je complète ; \*ion\* -----\*c\*

1pts



Télévis.....



av.....



cho.....olat



...asserole

8. je relie par →

1pts

Les salés

\*



les sucrés

\*



\*



\*



9. j'écris ; *tata fatima est en face de la pharmacie* . 2pts



Composition 2 en langue française

la note obtenue: /10

nom:.....

prenom :.....

1. Je colorie ; 

1pts



Vert



rouge



bleu



rose



jaune

2. je complète ; par \*ou\* ---- \*o\*

1pts



p.....pee



lavab....



f.....lard



p.....le

3. je complète ; par \*p\* ---- \*b\*

1pts



....ébé



carta....le



....orte



....oisson

4. je complète ; par \*oi\* ---- \*oin\*

1pts



v.....ture



Arm.....re



C.....g



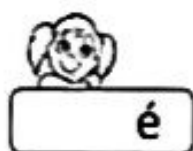

....oin

Composition trimestrielle de français (N°2)

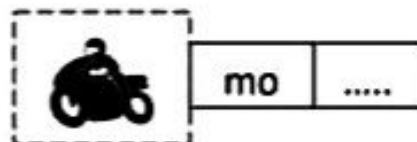
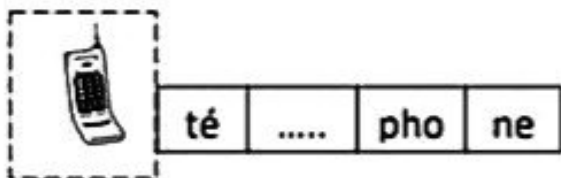
1) ✂ J'entoure [l] - [r] :

r i **r** **l** n l R d L **R** a **L**

2) ↗ Je relie :



3) ✂ Je complète par : lé to




4) ✂ Je découpe les mots en syllabes :

Lina - tomate - mimi - madame

5) ✂ J'écris en cursive :

Amina aime maman.



Je m'appelle ..... je suis en 3<sup>ème</sup> année primaire.

**Composition du 2<sup>ème</sup> trimestre**

---

**Activité 01:** Mets à la place qui convient ( M , L , R , E , A )


- a       .....
- m       .....
- l       .....
- r       .....

**Activité 02 :** Classez dans le tableau ci- dessous .


( n , L , a , D , A , d , m , l , N )

Minuscule	Majuscule
~.....	~.....
~.....	~.....
~.....	~.....
~.....	~.....

**Activité 03 :** Complète le tableau suivant :

	a	i	e
m	.....	mi	.....
n	na	.....	.....
t	.....	ti	.....
d	.....	.....	de

**Activité 03:** Recopie la phrase suivante .

 Amine a une moto  
 .....

Composition du 2<sup>ème</sup> trimestre

1)- Complète par :

- **Mounir**    - **Dounia**    - Lamine    - **Batoul**    - **Mouloud**

- Nous sommes la famille ....., papa s'appelle ..... et maman s'appelle .....

2)- Remplace par : **il / elle**

- Papa

.....

- Mounir

.....

- Batoul

.....

- Maman

.....

3)- Complète avec : - **le**    - **la**    - **l'**

- ..... pharmacie.

- ..... étoile.

- ..... lavabo.

4)- Complète par : - **manger**    - **boire**

- Je veux ..... de la limonade.

- Je veux ..... de la purée .

# Composition du 2<sup>ème</sup> trimestre

3<sup>ème</sup> A.P.

Durée : 1h30

**Exercice 01 :** Entoure les "P" et les "B".

D      B      d      p      b      q      p

**Exercice 02 :** Relie chaque mot avec l'image qui convient.

Une trousse

Une pile

Un avion

Un biberon



**Exercice 03 :** Complète par : "Fa" - "Va" - "Fé" - "Vé"

.. tma

.. lo

.. lise

.. vrler

**Exercice 04 :** Complète par "Un", "Une".

... tableau

... trousse

... stylo

... ardoise

**Exercice 05 :** Réécris la phrase suivante en cursive.

**Amina rend visite à mamie.**

---

---

---

Nom et prénom :

Note : /10

Etablissement scolaire :

Année scolaire : 2021 / 2022

Enseignant :

Cours : 3<sup>ème</sup> A.P

Composition du 2<sup>ème</sup> trimestre

Note / Observation

Je m'appelle

---

---

---

---

---

Questions :

Texte :

Ma famille

Nous sommes la famille Bouali. Papa s'appelle Omar.  
Maman est Radia. Je m'appelle Bilal. Ma sœur est Nabila.



1- Complète du texte :

- Nous sommes la famille

---

---

---

---

2- Réponds par vrai / faux :

- Papa s'appelle Mouloud. ....
- Ma sœur est Nabila.

3- Complète par les syllabes : pou – ba – pa – bi



Un ....rapluie



un .....beron



une .....ssette



un ...llon

4- Remplace les mots soulignés par : Il ou Elle

- Maman est Radia. Papa s'appelle Omar.
- ..... est Radia. .... s'appelle Omar.

5- Ecris en cursive la phrase suivante :

- Batoul a un petit parapluie.

---

---

---

---

---

Bonne chance



موقع مدرستي الجزائرية  
[www.Academie-Educ.com](http://www.Academie-Educ.com)

تم تحميل هذا اطلق من: موقع مدرستي الجزائرية

لمزيد من اطلاقان اضغط على الروابط التالية:

موقع مدرستي الجزائرية



صفحتنا على فيسبوك



مجموعتنا على فيسبوك

