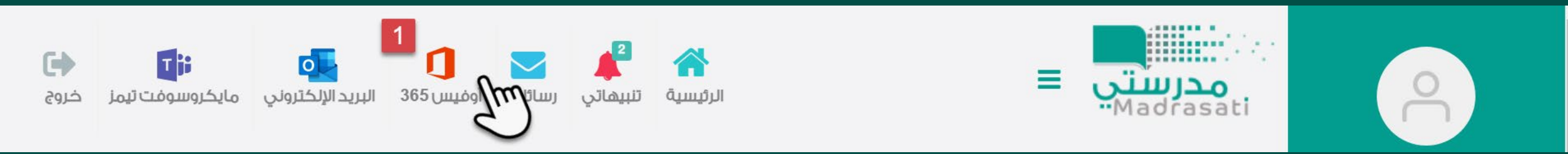


مجاناً، الخطة A3 متاحة الآن ..

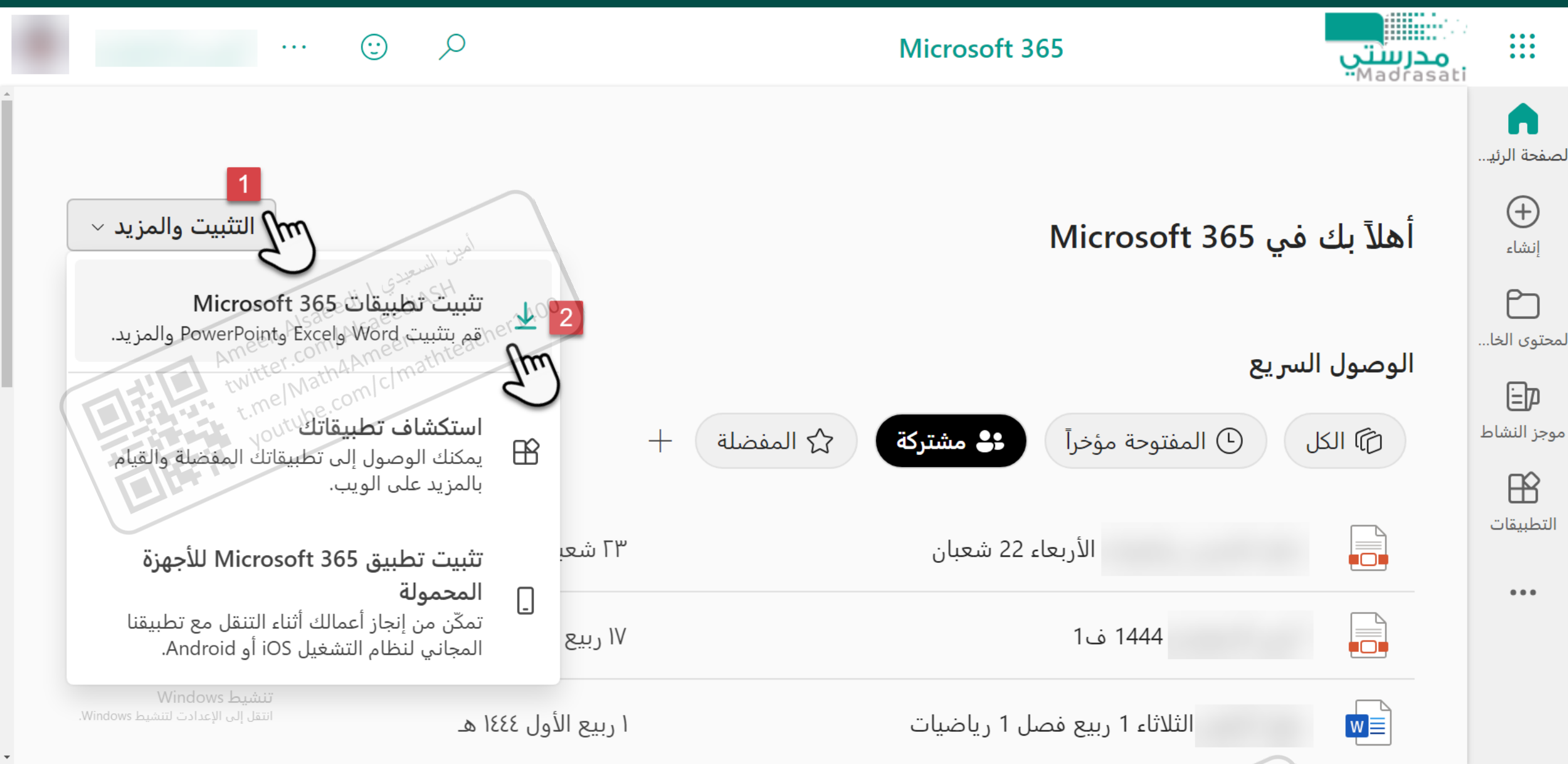
# طريقة تنزيل وتثبيت برنامج Microsoft Office 365 للمعلمين والمعلمين

1. ندخل على منصة مدرستي - من الشريط العلوي نختار أيقونة أوفيس 365



2. من صفحة أوفيس 365 نختار أيقونة التثبيت والمزيد.

2. من القائمة المنسدلة نختار تثبيت تطبيقات Microsoft 365.

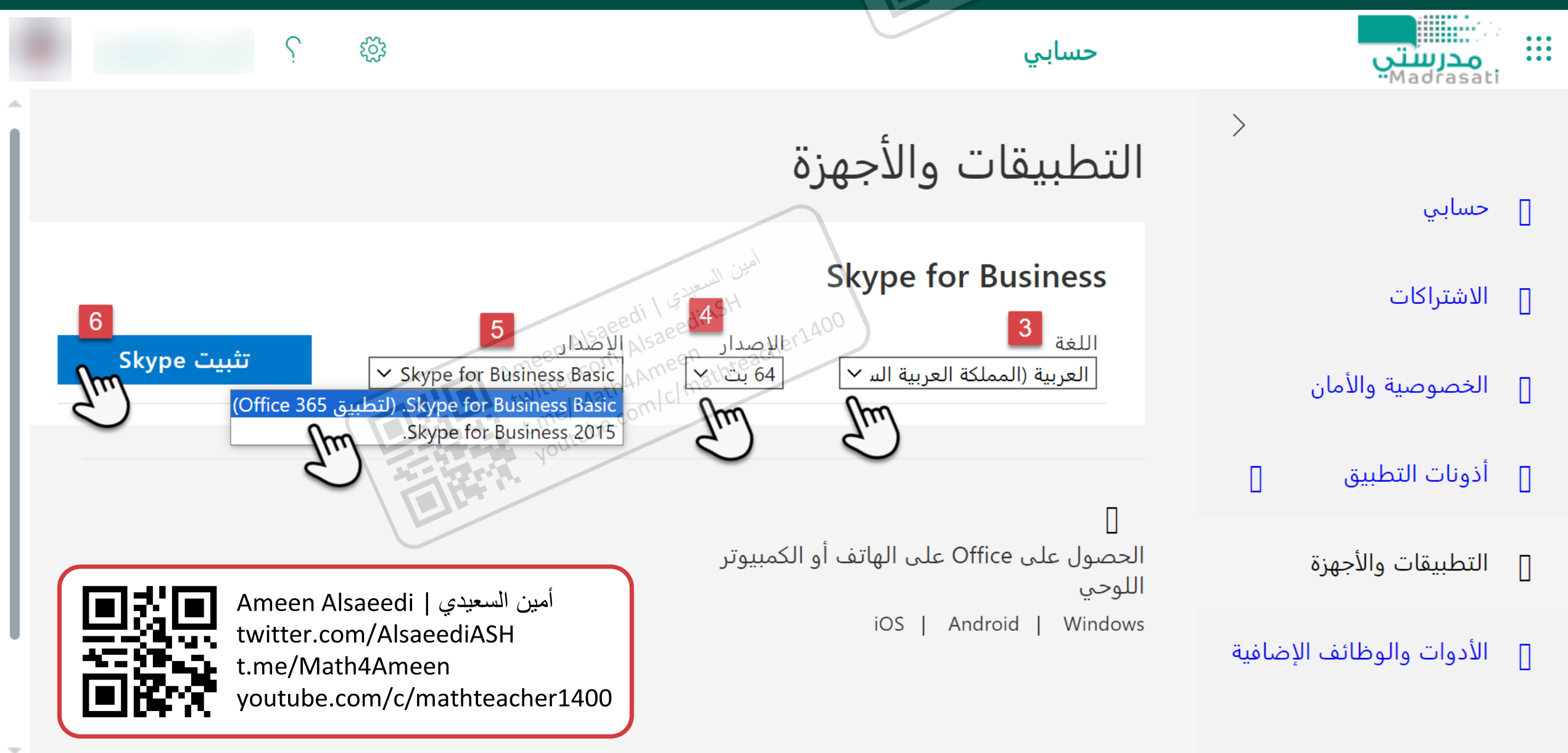


3. نختار اللغة.

4. نختار الإصدار المناسب 64 بت أو 32 بت.

5. من القائمة المنسدلة نختار الخيار الأول وهو Skype for Business Basic (لتطبيق Office 365)

6. نضغط على أيقونة Skype لبدء تحميل النسخة.



بعد تحميل النسخة نقوم بتثبيتها مع ضرورة الاتصال بشبكة الإنترنت، ووقتاً ممتعاً أتمناه لكم.