

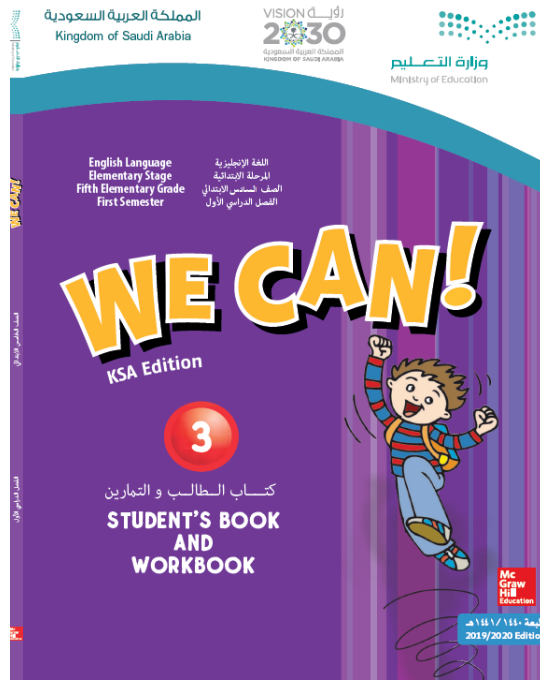


وزارة التعليم  
Ministry of Education

رؤية  
VISION  
2030  
المملكة العربية السعودية  
KINGDOM OF SAUDI ARABIA

# Revision We Can 3

مراجعة وي كان ٣



إعداد وتنظيم الأستاذ : بدر الشهري

*Badr Al-Shahri*

# الأحرف الإنجليزية

١- الأحرف الإنجليزية تسمى ( Alphabet ) وعددها ٢٦ حرفا وكل حرف له شكلان في الكتابة ، حرف كبير ( كابيتال ) وحرف صغير ( سمول ) .  
قد تتسأل لماذا ؟

٢- تستعمل الحروف الكبيرة في بداية الأسماء والمعالم والعناوين والمواقع ونحوها للتعريف بها والتفرقة بينها وبين بقية الكلمات الأخرى

مثلا عندما نكتب اسم محمد فإننا نبدأ بحرف كبير ثم نكمل بالحروف الصغيرة :

**Muhammad**

أو عندما نذكر اسم مدينة ما ، فإننا نقوم بالكتابة بنفس الطريقة .

Abha مثلا مدينة أبها






## للتذكير

إن سطور الكتابة في اللغة الإنجليزية تختلف عن السطور العربية ، حيث أن السطور الإنجليزية تتكون من ٤ أسطر لأنه حين الكتابة لابد من التفريق بين الحروف الكبيرة والصغيرة وألا تكون جميعها بحجم واحد .. حيث أن الحروف الكبيرة دائما تكتب على الثلاثة الأسطر العلوية .. بينما الحروف الصغيرة تكتب إما بين سطرين فقط أو ٣ أسطر علوية أو ٣ أسطر سفلية

الآن قم بكتابة الحروف الإنجليزية بشكل صحيح ، وتذكر بأن الكتابة تكون من اليسار إلى اليمين ومن الأعلى إلى الأسفل



كيف تمسك القلم أثناء الكتابة بالشكل الصحيح ؟

الخطوة الثالثة



الخطوة الثانية



الخطوة الأولى



قم الان بإعادة كتابة هذه الأحرف بنفسك متبعا الحرف المنقطة  
والتأكد من الكتابة بالشكل الصحيح

<b>A</b>	<b>a</b>	A a				
<b>B</b>	<b>b</b>	B b				
<b>C</b>	<b>c</b>	C c				
<b>D</b>	<b>d</b>	D d				
<b>E</b>	<b>e</b>	E e				
<b>F</b>	<b>f</b>	F f				
<b>G</b>	<b>g</b>	G g				
<b>H</b>	<b>h</b>	H h				
<b>I</b>	<b>i</b>	I i				
<b>J</b>	<b>j</b>	J j				
<b>K</b>	<b>k</b>	K k				
<b>L</b>	<b>l</b>	L l				
<b>M</b>	<b>m</b>	M m				
<b>N</b>	<b>n</b>	N n				

O	o	O o				
P	p	P p				
Q	q	Q q				
R	r	R r				
S	s	S s				
T	t	T t				
U	u	U u				
V	v	V v				
W	w	W w				
X	x	X x				
Y	y	Y y				
Z	z	Z z				







ما هو حلمك في المستقبل؟

حلمي أن أصبح

.....



## الضمائر

						
I am	He is	She is	You are	They are	We are	It is
أنا	هو	هي	أنت/أنتم	هم / هن	نحن	هذا

## Unit 9 : My School is Cool

احدى الأفكار في هذه الوحدة هي بدء الطالب بكتابة النصوص والجمل القصيرة .  
وهنا مثال في أول وهو أن يكتب الطالب عن مدرسته متحدثا عن اسم المدرسة وعدد الطلاب ... الخ

Hi! Let me introduce my school.

The name of my school is \_\_\_\_\_.

There are about \_\_\_\_\_ students in my school.

We \_\_\_\_\_ school lunch at our school.

Our school \_\_\_\_\_ a school bus.

We \_\_\_\_\_ a school uniform.

Our school starts at \_\_\_\_\_.



Your school sounds cool!



Wow! That's a lot of students!



معرفة أسماء المواد الدراسية

			
<b>Language</b>	<b>Science</b>	<b>Math</b>	<b>Social studies</b>
			
<b>English</b>	<b>PE</b>	<b>Art</b>	<b>History</b>

التعرف على الأصوات المتشابهة

			
<b>Scarf</b>	<b>Sky</b>	<b>Square</b>	<b>Skate</b>
			
<b>Skirt</b>	<b>Squid</b>	<b>Sky diving</b>	<b>Scuba diving</b>

## Unit 10 : A Healthy Life

لا يجب shouldn't

يجب should

تستعمل للتحدث عن الأشياء التي يجب أن تفعلها ، أو لا يجب أن تفعلها

### Bad Things I Shouldn't Do

7. I shouldn't eat too much junk food.
8. I shouldn't drink too much soda.
9. I shouldn't watch too much TV.
10. I shouldn't stay up late.
11. I shouldn't play too many computer games.
12. I shouldn't skip breakfast.



What should you do to live a healthy life?

### Good Things I Should Do

1. I should get up early.
2. I should drink a lot of water.
3. I should eat three meals a day.
4. I should brush my teeth well.
5. I should do some exercise.
6. I should go to bed early.



## Adverbs of Frequency ظروف التكرار

تُستخدَم ظروف التكرار للتعبير عن مدى تكرار الفعل ومدى انتظام حدوثه وتأتي قبل الفعل

Always	دائماً ١٠٠٪
Usually	غالباً ٨٠٪
Sometimes	أحياناً ٥٠٪
Usually don't	غالباً لا ٢٠٪
Never	أبداً ٠٪

I always play computer game أنا دائماً ألعب ألعاب الكمبيوتر

I sometimes go swimming أنا غالباً أذهب للسباحة

I never ride with strangers أنا لا أركب السيارة مع الغرباء أبداً

## أسئلة نعم / لا في الزمن الماضي

- Did you play football yesterday هل لعبت كرة قدم بالأمس
- Yes , I played football yesterday نعم أنا لعبت كرة قدم بالأمس
- No , I didn't play football yesterday لا أنا لم ألعب كرة قدم بالأمس

إذا كانت الإجابة نعم فإن الفعل يتحول إلى الزمن الماضي، أما إذا كانت الإجابة لا فإن الفعل يظل بنفس الصيغة والزمن لا يتغير.






Now answer these questions : أجب على هذه الأسئلة :

- Did you watch TV last night هل شاهدت التلفزيون ليلة البارح ؟
- Yes..... ,
- No..... ,

التعرف على بعض العوارض الصحية

			
Headache	Toothache	Stomachache	Earache

التفريق بين صوت ir – ur

					
Purple	Bird	Shirt	Girl	Turtle	Burger

**Clothing Store**

Can I help you?

Which one? This one?

It's 60 SAR.

Yes, please. I want a sweater.

Yes, thanks. How much is it?

Here you go.

Here's your change.

Thank you and good-bye.

Good-bye.

Girls' Clothes	Boys' Clothes
scarf SAR 80	T-shirt SAR 100
belt SAR 20	Jacket SAR 160
skirt SAR 160	trousers SAR 160
uniform SAR 280	sweater SAR 60


عند السؤال عن سعر شيء ما ، فإننا نستخدم عبارة  
**كم السعر ؟ How much is it ?**

كم سعر الوشاح ؟ How much is the scarf ?  
 سعره ٢٠ ريال It's 20 SAR

## Unit 11 : Hanging Out in Town

معرفة الأماكن المختلفة في المدينة وكيفية إعطاء التوجيهات

- Excuse me من فضلك
- Yes ? نعم
- Where is the bank ? أين البنك ?
- Go straight . اذهب للأمام .
- Then , turn left . ثم انعطف لليسار .



- Is it far ? هل هو بعيد ?

لديك ٤ خيارات للإجابة

- It is far from here . إنه بعيد من هنا .
- It's near here إنه قريب
- It's right over there . إنه هناك مباشرة .
- It's just around the corner . هناك بعد المنعطف .

- How long does it take ? كم المسافة أو المدة حتى أصل ?  
لديك خيارين للإجابة

- It's only a few minutes .
- It's about \_\_\_\_\_ minutes

## قاعدة زمن المستقبل البسيط التعريف

زمن المستقبل البسيط في اللغة الانجليزية يستخدم لوصف حدث سوف يحدث في زمن المستقبل. الحدث قد يحدث بعد ساعة او بعد يوم او حتى سنة.  
ويكون تكوين الجملة بإضافة ing للفعل go ليصبح معناها ( سأذهب going )

أنا سأذهب للمكتبة I'm **going** to the stationary store  
أنا سأذهب لمحل الحلوى I'm **going** to the candy store

التعرف على المتاجر والبضائع التي تقوم ببيعها

Bakery مخبز	Bread and cake خبز و كيك
Stationary store قرطاسية	A stapler دباسة
Coffee shop مقهى	Newspaper صحيفة
DVD store متجر لبيع الأفلام	A new DVD فلم جديد
Bookstore مكتبة لبيع الكتب	Books كتب
Flower store متجر للورود	Flowers and pots ورود وأوعية
Butcher shop ملحمة	Meat لحم
Convenience store بقالة	Eggs بيض
Supermarket السوبرماركت	candy حلوى

عند التحدث عن شيء ما إذا كان موجود أو غير موجود فإننا نستعمل:

يوجد : There is للمفرد

يوجد : There are للجمع

يوجد كتاب على الطاولة There is a book on the table









يوجد أقلام على الطاولة There are pens on the table

كتابة قصة قصيرة مشابهة مع تغيير كلمة منزل والتحدث عن شيء اخر

### There Was a Little Green House

There was a little green house,  
And in the little green house,  
There was a little brown house,  
And in the little brown house,  
There was a little yellow house,  
And in the little yellow house,  
There was a little white house,  
And in the little white house,  
There was a little red heart.



			
<b>Cube</b>	<b>Barbecue</b>	<b>Tissue</b>	<b>Cute</b>
			
<b>Huge</b>	<b>Glue</b>	<b>Mosque</b>	<b>Blue</b>

1.   
**No Parking**
2.   
**PLEASE  
KEEP  
OFF  
GRASS**
3.   
**No  
Skateboards**
4. 
5. 
6.   
**LIBRARY**
7.   
**WARNING**  
**Please Switch Off  
All Cell Phones**
8.   
**THINK GREEN**  
**DO NOT  
LITTER**
9.   
**No Eating  
No Drinking**
10.   
**NO  
BALLS**

التعرف على اللوحات ومعانيها

## Unit 12 : My Dream Vacation

التدرب على الحوار

1. What would you like to drink? Orange juice, apple juice, water, or cola?
2. What would you like to eat? Beef or fish? Noodles or rice?
3. What are you going to drink after dinner? Tea, coffee, green tea, or juice?

درسنا في الوحدة السابقة قاعدة المستقبل البسيط  
نكمل في هذه الوحدة مع نفس القاعدة ولكن بإضافة فعل إلى ( سوف going to )

تركيب الجملة يكون

ضمير + فعل مساعد am is are + متبوع بـ going to + فعل + ومن ثم تكلمة الجملة.





She is going to sleep early tonight هي سوف تنام مبكرا الليلة  
I am going to eat dinner at 5 pm أنا سوف أتناول العشاء عند الساعة ٥ مساء

Where are you going?

Najran	Lebanon	Jordan
Dubai	Jeddah	Dammam
Riyadh	Oman	Jizan

التعرف على بعض أسماء المدن والدول

معرفة مفردات درس الرؤية ٢٠٣٠

			
Business	Leader	Small	Globe

عند السؤال باستعمال ( لماذا Why ) تكون الإجابة باستعمال ( بسبب because )

لماذا أكلت ساندويتشي ؟ Why did you eat my sandwich ?  
بسبب أنني كنت جائع Because I was hungry

لماذا نمت في سريري ؟ Why did you sleep in my bed ?  
بسبب أنني كنت نعسان جدا Because I was very hungry



التدرب على النطق الصحيح للكلمات  
أيضا التدرب على كتابة رسالة لصديقك