



هيا نرسم شخصيات قصتنا لليوم ونكتب اسم  
القصة وما الشخصية التي أعجبتك؟ ولماذا؟

عنوان قصتي : .....

شخصيات قصتي



ما الشخصية التي أعجبتك؟ ولماذا؟

.....

التغذية الراجعة

لقد أحببت :

- خطك الجميل .  
 النظافة و الترتيب .  
في المرة القادمة، تذكر أن :
- تضع علامات الترقيم .  
 تشكل الكلمة.  
 تكتب على السطر ، و ملاحظة رسم الحرف.  
 إتقان المهارة .  
 نظام الفقرة  
تتبعه لنظام الفقرة .



شخصيات قصتي

هيا نرسم شخصيات قصتنا لليوم ونكتب اسم  
القصة وما الشخصية التي أعجبتك؟ ولماذا؟

عنوان قصتي : .....



ما الشخصية التي أعجبتك؟ ولماذا؟

.....

التغذية الراجعة

لقد أحببت :

- خطك الجميل .  
 النظافة و الترتيب .  
في المرة القادمة، تذكر أن :
- تضع علامات الترقيم .  
 تشكل الكلمة.  
 تكتب على السطر ، و ملاحظة رسم الحرف.  
 إتقان المهارة .  
 نظام الفقرة  
تتبعه لنظام الفقرة .



هيا نرسم احداث قصتنا لليوم ونكتب عناصر  
القصة

هيا نرسم احداث قصتنا لليوم ونكتب عناصر  
القصة

عنوان قصتي : .....

عنوان قصتي : .....



عناصر القصة

عناصر القصة

شخصيات القصة

شخصيات القصة

زمان القصة

زمان القصة

مكان القصة

مكان القصة

.....  
.....

.....  
.....

.....

.....

.....

.....

التغذية الراجعة

لقد أحببت :

ايقان المهارة .  
 نظام الفقرة

خطك الجميل .  
 النظافة و الترتيب .

في المرة القادمة ، تذكر أن :

تضع علامات الترقيم .  
 تنتبه لنظام الفقرة .

تشكل الكلمة .  
 تكتب على السطر ، و ملاحظة رسم الحرف .



التغذية الراجعة

لقد أحببت :

ايقان المهارة .  
 نظام الفقرة

خطك الجميل .  
 النظافة و الترتيب .

في المرة القادمة ، تذكر أن :

تضع علامات الترقيم .  
 تنتبه لنظام الفقرة .

تشكل الكلمة .  
 تكتب على السطر ، و ملاحظة رسم الحرف .



هيا نرسم نهاية جديدة للقصة مع التعبير عنها  
بجملة؟



عنوان قصتي:.....

نهاية جديدة للقصة

هيا نرسم نهاية جديدة للقصة مع التعبير عنها  
بجملة؟



عنوان قصتي:.....

نهاية جديدة للقصة

التغذية الراجعة

لقد أحببت :

إتقان المهارة  
 نظام الفقرة

خطك الجميل .  
 النظافة و الترتيب .

في المرة القادمة، تذكر أن :

تضع علامات الترقيم .  
 تنتبه لنظام الفقرة.

تشكل الكلمة.  
 تكتب على السطر ، و ملاحظة رسم الحرف.



التغذية الراجعة

لقد أحببت :

إتقان المهارة  
 نظام الفقرة

خطك الجميل .  
 النظافة و الترتيب .


في المرة القادمة، تذكر أن :

تضع علامات الترقيم .  
 تنتبه لنظام الفقرة.

تشكل الكلمة.  
 تكتب على السطر ، و ملاحظة رسم الحرف.



## أكتب كلمات تحتوي حرف الباء من القصص



### التغذية الراجعة

لقد أحببت :

- إتقان المهارة .  
 نظام الفقرة


- خطك الجميل .  
 النظافة و الترتيب .

في المرة القادمة، تذكر أن :

- تضع علامات الترقيم .  
 تنتبه لنظام الفقرة .

- تشكل الكلمة .  
 تكتب على السطر ، و ملاحظة رسم الحرف .

## أكتب كلمات تحتوي حرف الباء من القصص



### التغذية الراجعة

لقد أحببت :

- إتقان المهارة .  
 نظام الفقرة

- خطك الجميل .  
 النظافة و الترتيب .

في المرة القادمة، تذكر أن :

- تضع علامات الترقيم .  
 تنتبه لنظام الفقرة .

- تشكل الكلمة .  
 تكتب على السطر ، و ملاحظة رسم الحرف .

اسمي الجميل: .....



مدرسة مزيد الجديدة روضة وحلقة أولى  
New Mezyad School KG & C1

أقرأ الكلمات التي تحتوي على حرف (ب)، ثم أنسخ  
الكلمات:



أَب	بَابُ	أَحِبُّ	أَبِي

ملاحظات معلمتي: .....

اسمي الجميل: .....



مدرسة مزيد الجديدة روضة وحلقة أولى  
New Mezyad School KG & C1

أقرأ حرف (ب) بالحركات المختلفة، ثم أنسخ الحرف:



بَ	بُ	بِ	بَا	بُو

ملاحظات معلمتي: .....

أقرأ الكلمات التي تحتوي على حرف (ب)، ثم أنسخ  
الكلمات:

أَب	بَاب	أُحِبُّ	أَبِي

### التغذية الراجعة



- لقد أحببت :
- خطك الجميل .
  - النظافة و الترتيب .
  - في المرة القادمة، تذكر أن :
  - تشكل الكلمة.
  - تكتب على السطر، و ملاحظة رسم الحرف.
  - إتقان المهارة.
  - نظام الفقرة
  - تضع علامات الترقيم .
  - تنتبه لنظام الفقرة.

أقرأ حرف (ب) بالحركات المختلفة، ثم أنسخ الحرف:



بَ	بُ	بِ	با	بو

### التغذية الراجعة



- لقد أحببت :
- خطك الجميل .
  - النظافة و الترتيب .
  - في المرة القادمة، تذكر أن :
  - تشكل الكلمة.
  - تكتب على السطر، و ملاحظة رسم الحرف.
  - إتقان المهارة.
  - نظام الفقرة
  - تضع علامات الترقيم .
  - تنتبه لنظام الفقرة.



## هيا يا صغاري نصنف الكلمات حسب مواقع الحرف في الكلمة

بَقْرَةٌ - ثَعْلَبٌ - حَبَلٌ بَلَحٌ - طَبْلٌ  
- ثَوْبٌ

أول الكلمة ( ب )	وسط الكلمة ( ب )	آخر الكلمة ( ب ب )

لقد أحببت :

- خطك الجميل .  
 النظافة و الترتيب .

في المرة القادمة ، تذكر أن :

- تشكل الكلمة .  
 تكتب على السطر ، و ملاحظة رسم الحرف .

- إتقان المهارة .  
 نظام الفقرة

- تضع علامات الترقيم .  
 تنتبه لنظام الفقرة .



## هيا يا صغاري نصنف الكلمات حسب مواقع الحرف في الكلمة

بَقْرَةٌ - ثَعْلَبٌ - حَبَلٌ بَلَحٌ - طَبْلٌ  
- ثَوْبٌ

أول الكلمة ( ب )	وسط الكلمة ( ب )	آخر الكلمة ( ب ب )

لقد أحببت :

- خطك الجميل .  
 النظافة و الترتيب .

في المرة القادمة ، تذكر أن :

- تشكل الكلمة .  
 تكتب على السطر ، و ملاحظة رسم الحرف .

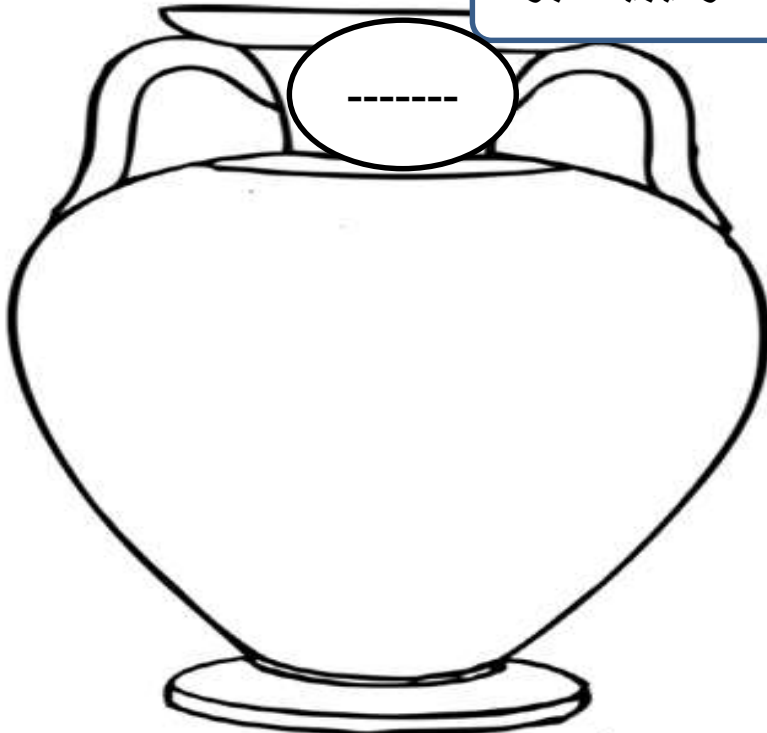
- إتقان المهارة .  
 نظام الفقرة

- تضع علامات الترقيم .  
 تنتبه لنظام الفقرة .



ارسم أشياء تحتوي الحرف و أكتب اسم الصورة

استراتيجية الجرة



التغذية الراجعة

لقد أحببت :



إتقان المهارة.  
 نظام الفقرة

خطك الجميل .  
 النظافة و الترتيب .

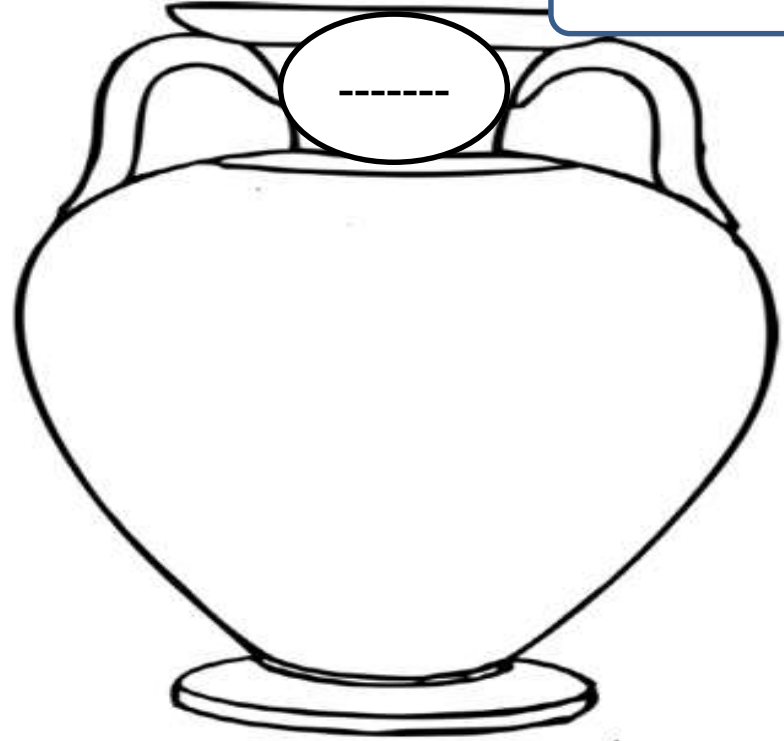
في المرة القادمة ، تذكر أن :

تضع علامات الترقيم .  
 تنتبه لنظام الفقرة .

تشكل الكلمة .  
 تكتب على السطر ، و ملاحظة رسم الحرف .

ارسم أشياء تحتوي الحرف و أكتب اسم الصورة

استراتيجية الجرة



التغذية الراجعة

لقد أحببت :



إتقان المهارة.  
 نظام الفقرة

خطك الجميل .  
 النظافة و الترتيب .

في المرة القادمة ، تذكر أن :

تضع علامات الترقيم .  
 تنتبه لنظام الفقرة .

تشكل الكلمة .  
 تكتب على السطر ، و ملاحظة رسم الحرف .

درسنا حرف الباء وكيف يكون شكله على حسب موقعه  
من الكلمة فهيا نكتبه بالشكل الصحيح في الكلمات التالية



أرنب.....




...طَّة



.....

هيا نلون الدائرة التي تحتوي حرف الباء



التغذية الراجعة

لقد أحببت :

 إتقان المهارة .  
 نظام الفقرة

 خطك الجميل .  
 النظافة و الترتيب .

في المرة القادمة ،تذكر أن :

 تضع علامات الترقيم .  
 تنتبه لنظام الفقرة .

 تشكل الكلمة .  
 تكتب على السطر ، و ملاحظة رسم الحرف .

درسنا حرف الباء وكيف يكون شكله على حسب موقعه  
من الكلمة فهيا نكتبه بالشكل الصحيح في الكلمات التالية



أرنب...




....طَّة



.....

هيا نلون الدائرة التي تحتوي حرف الباء



التغذية الراجعة

لقد أحببت :

 إتقان المهارة .  
 نظام الفقرة


 خطك الجميل .  
 النظافة و الترتيب .

في المرة القادمة ،تذكر أن :

 تضع علامات الترقيم .  
 تنتبه لنظام الفقرة .


 تشكل الكلمة .  
 تكتب على السطر ، و ملاحظة رسم الحرف .


اسمي الجميل: .....




المد القصير

لَوْنِ الصُّورَةِ الَّتِي تَبْدَأُ بِالْحَرْفِ







ابحث ثم أرسم أو ألصق صورة تبدأ بالحرف	ابحث واكتب كلمة جديدة عن الحرف	أكتب الحرف على السطر
---------------------------------------	--------------------------------	----------------------



طَءٌ....




رَثَقَالٌ....



نَتْ....


اقرأ وأتبع كلمات المد الطويل



طَبِيبٌ

يَوْمَةٌ

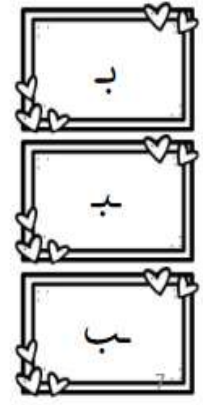
بَابٌ



حَبْلٌ

بِنْتُ

حَلِيبٌ



ب

ب

ب

صل مواضع الحرف بكلماته

ms.malshamsi.kgteacher