

وزارة التربية  
منطقة العاصمة التعليمية  
مدرسة الشايع الابتدائية  
قسم اللغة العربية



إعداد: أ/ منى عبدالله عبدالسلام

الموجهة الفنية

رئيسة القسم

أ/ فاطمة الكندري

أ/ مشاعل المثلث المطيري

مديرة المدرسة

أ/ سعاد الخياط



## التاء المفتوحة والتاء المربوطة

التاء تكون ( مفتوحة أو مربوطة ) وإن كانت التاء مربوطة تكون ( متصلة أم منفصلة )  
التاء المفتوحة [ ت ت ت ] التاء المربوطة :متصلة [ تة تة ] - منفصلة [ تة تة ]

### التاء المفتوحة والتاء المربوطة [ رسمًا وقراءة ]

- التاء المفتوحة تكتب هكذا : ( ت ، ت ) والتاء المربوطة تكتب هكذا : ( تة ، تة )
  - التاء المفتوحة تقرأ دائما تاء .. والتاء المربوطة تقرأ تاء وعند الوقوف عليها تقرأ هاء .
- هيا يا بطل أكمل الكلمات داخل الفقرة بالتاء المناسبة ( ت ، تة ، تة ) :-

أشرق .. الشمس في الصباح ، وخرج... الطيور من أوكارها  
واستقبل... يومها السعيد وهي نشيط... مسرور...،  
وقد رأي... في ذلك اليوم عصفور... جميل... خرج... من  
عشها ، وغرد... بصو... جميل ، ثم طار... في الجو ؛ لتطلب  
القو... ، وتبحث عن الرزق .

هيا يا بطل ضع الكلمة المناسبة في مكانها المناسب بالجدول حسب نوعها :-

( مفيدة \* الصلاة \* سمعت \* قصة \* أسرع \* النبات )



ة

ت



التاء المربوطة	التاء المفتوحة

اقرأ القطعة الآتية ثم استخراج الكلمات التي تحوي تاءً مربوطة أو تاءً مفتوحة ثم اكتبها:-

### العطلة الصيفية

قضيت عطلة الصيف الماضي في قرية صغيرة  
توافرت فيها كل أسباب التسلية والسرور وجلست تحت  
الأشجار المورقة وبين الحقول الخضراء الجميلة .  
وعندما شعرت بالجوع قطفت تفاحةً طازجة من الشجرة

- ..... ١  
..... ٢  
..... ٣  
..... ٤  
..... ٥  
..... ٦  
..... ٧  
..... ٨  
..... ٩  
..... ١٠  
..... ١١  
..... ١٢

هات المطلوب وحدد نوع التاء مربوطة أو مفتوحة ثم اكتبها بجانب الكلمة:-

الكلمة	المفرد	الكلمة	الجمع
زيوت	.....	فاضلة	.....
بيوت	.....	رحلة	.....
معلمات	.....	حشرة	.....
طبيبات	.....	وقت	.....
عالمات	.....	فتاة	.....

عبر عن الصور التالية بجمل تتضمن التاء المفتوحة أو التاء المربوطة :-



Blank writing box with a blue horizontal line.



Blank writing box with a blue horizontal line.



Blank writing box with a blue horizontal line.



Blank writing box with a blue horizontal line.



Blank writing box with a blue horizontal line.




Blank writing box with a blue horizontal line.



Blank writing box with a blue horizontal line.






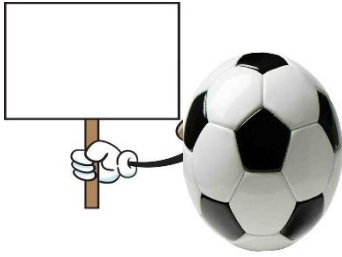
Blank writing box with a blue horizontal line.



Blank writing box with a blue horizontal line.



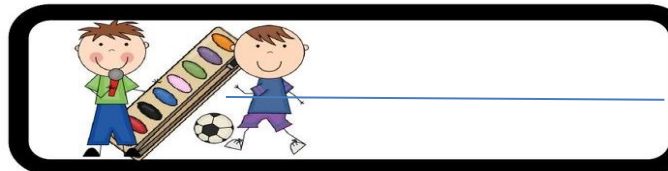
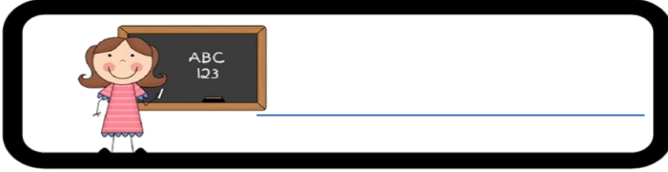


عبر عن الصور التالية بكلمة تنتهي بـتاء ( مربوطة أو مفتوحة )



اكتب من عندك كلمات تنتهي بـتاء ( مربوطة أو مفتوحة )



عبر عن الصور بجمل تتضمن كلمات تنتهي بـتاء ( مربوطة أو مفتوحة )





**أنا:** للمفرد (المذكر والمؤنث) أنا أحب أمي وأبي .

**نحن:** للمثنى والجمع بنوعيهما (المذكر والمؤنث) نحن نحب أمي.

اكتب ضمير المتكلم المناسب تحت الصورة يا بطل :-



اكتب جملة معبرة عن الصورة مستخدما ضمير المتكلم المناسب :-



١-.....

٢-.....

٣-.....

٤-.....

# ضمائر الغائب (هو - هي - هما - هم - هن)

هو : للمفرد المذكر هي : للمفرد المؤنث

هما : مثنى مذكر ومثنى مؤنث

هم : جمع مذكر هن : جمع مؤنث .

## الأمثلة :-

هو يذاكر دروسه بجد .  
هي فتاة مهذبة  
هما طبيبان مخلصان بعملهما .  
هما معلمتان مبدعتان .  
هم جنود شجعان  
هن يدافعن عن وطنهن .

اكتب جملة معبرة عن الصورة مستخدماً ضمير الغائب المناسب :-



١- .....

٢- .....

٣- .....

٤- .....

٥- .....



الأمثلة :-  
أنتِ تدافع عن وطنك .  
أنتِ تساعدين الفقراء .  
أنتما طبيبتان مخلصتان في عملكما .  
أنتما تلميذتان متفوقتان .  
أنتم أطباء مخلصون في عملكم .  
أنتن أمهات مثاليات .

## ضمائر المخاطب

أنتَ - أنتِ - أنتم - أنتن

أنت : للمفرد المذكر أنتِ : للمفرد المؤنث

أنتما : للمثنى المذكر والمؤنث

أنتم : للجمع المذكر أنتن : للجمع المؤنث .

اكتب جملة معبرة عن الصورة مستخدما ضمير  
المخاطب المناسب :-



١- .....

٢- .....

٣- .....

٤- .....

٥- .....

أكمل الفراغات بما هو مطلوب منك بين القوسين :-

- يطوفان حول الكعبة ( ضمير غائب )
- تحفظون القرآن . ( ضمير مخاطب )
- يدافعون عن وطنهم . ( ضمير غائب )
- تشتقن إلى الكعبة . ( ضمير مخاطب )
- نجتهد في دروسنا . ( ضمير متكلم )

### علامات الترقيم

توضع علامات الترقيم بين أجزاء الكلام لتمييز بعضه عن بعض : وعلامات الترقيم أهمية كبرى ، فهي تتخلل الكتابة لتساعد على تفصيلها وتنظيمها ، فتعين القارئ على فهمها .

#### الفاصلة (،)

وهي توضح الجمل المتصلة المعنى مثال " وجدت قطتان قطعة جبن ، واختلفتا في قسمتها ، فذهبتا إلى الحكيم . "

#### النقطة (.)

وهي توضع في نهاية الجملة التامة المعنى مثال " يشد البرد في فصل الشتاء. "

ضع علامة الترقيم المناسبة في المكان الخالي فيما يأتي :-

- (أ) علي صديقٌ وفي  لا يخلف الوعد  ولا يخون العهد
- (ب) عاد محمد من السفر
- (ج) ما خاب تلميذٌ مذاكر  ولا شابٌ عمل بنصائح والديه
- ولا رجلٌ مخلص في عمله





ضع سؤالاً مناسباً للإجابات التالية :-

..... دافع الجندي عن الوطن .

..... تصدق الغني على الفقير إرضاءً لله.

..... قرأت القرآن الكريم.

..... وضعت الطالبة الكتاب في الحقيبة.

..... نام الطفل مبكراً .

صل بين أداة الاستفهام والعبارة المناسبة لها :-

تقع الجهراء في دولة الكويت

ماذا

أذهب إلى المدرسة صباحاً

كيف

يعود والدي من العمل مرهقاً

متى

شرب الولد كأس عصير.

أين