

موقع تو عرب التعليمي

www.arabia2.com/vb



حل الكتاب : اعداد المعلمة ربا ابراهيم

Imar

English Series

Pupil's Book

1


2021 - 2022




حل كتاب اللغة الانكليزية للصف الاول مع الترجمة (الدرس الاول)
اعداد المعلمة ربا ابراهيم



توم : مرحبا
ماري : مرحبا



انا توم . ما اسمك ؟
انا ماري




الام : توم .توم تعال الى هنا



توم : الى اللقاء ماري
ماري : الى اللقاء

حل كتاب اللغة الانكليزية للصف الاول مع الترجمة (الدرس الاول)
اعداد المعلمة ربا ابراهيم



المعلمة : صباح الخير . انا الأنة كيت

الاولاد : صباح الخير

المعلمة : ما اسمك ؟

توم : انا توم

3 Listen and sing.



Hello, hello,
how are you?
I'm fine, I'm fine,
thank you.

استمع وغني

مرحبا ، مرحبا

انا بخير انا بخير

كيف حالك

شكرا لك

حل كتاب اللغة الانكليزية للصف الاول مع الترجمة (الدرس الاول)
اعداد المعلمة ربا ابراهيم



المعلمة : صباح الخير

توم: صباح النور

المعلمة : كيف حالكم

ماري : انا بخير شكرا لك




الولد : صباح الخير

الولد : انا بخير شكرا لك

توم : صباح الخير

توم : كيف حالك

حل كتاب اللغة الانكليزية للصف الاول مع الترجمة (الدرس الثاني)
اعداد المعلمة: ربا ابراهيم
غرفة صفي



المعلمة : ما هذا ؟
ماري : انه كتاب



المعلمة : ما هذا ؟
ماري : انه مقعد



المعلمة : ما هذه ؟
توم : انها طاولة

حل كتاب اللغة الانكليزية للصف الاول مع الترجمة (الدرس الثاني)
اعداد المعلمة: ربا ابراهيم غرفة صفي



المعلمة : ما هذا ؟
ماري : انه قلم



المعلمة : ما هذه ؟
ماري : انها حقيبة

استمع ،أشر و قل



Listen, point and say.



book

desk

bag

pencil

table

كتاب

مقعد

حقيبة

قلم رصاص

طاولة

حل كتاب اللغة الانكليزية للصف الاول مع الترجمة (الدرس الثاني)
اعداد المعلمة: ربا ابراهيم
غرفة صف

3 Let's play.



دعنا نلعب

المعلمة : ألمس المقعد

4 Ask and answer.



اسأل وأجب

ماري : ما هذا ؟

توم : انه قلم رصاص

Book كتاب bag حقيبة table طاولة desk مقعد

حل كتاب اللغة الانكليزية للصف الاول مع الترجمة (الدرس الثاني)
اعداد المعلمة: ربا ابراهيم **غرفة صفي**

5 Listen and sing.



In my classroom,
I can see,
point with me,
point with me.
I can see a chair,
can you see?



In my classroom,
I can see,
point with me,
point with me.
I can see a desk,
can you see?

في صفي ، أستطيع أن أرى ، أشر معي ، أشر معي. أستطيع رؤية
كرسي ، هل يمكنك أن ترى؟ في صفي ، أستطيع أن أرى ، أشر معي ،
وأشر معي. أستطيع أن أرى مقعد ، هل يمكنك أن ترى؟

6 Draw. 😊 😊



12



12

حل كتاب اللغة الانكليزية للصف الاول مع الترجمة (الدرس الثالث)
اعداد المعلمة :ربا ابراهيم في غرفة الصف



المعلمة : قفي من فضلك

المعلمة : اجلسي من فضلك



المعلمة : تعالي الى هنا

حل كتاب اللغة الانكليزية للصف الاول مع الترجمة (الدرس الثالث)
اعداد المعلمة :ربا ابراهيم في غرفة الصف

Close the window.



Open the door.



12

المعلمة :اغلق النافذة

المعلمة : افتح الباب

2 Listen and act.

Open your book, please.

Thank you!



استمع وتصرف

توم : افتحي كتابك من فضلك

شكرا لك

14

حل كتاب اللغة الانكليزية للصف الاول مع الترجمة (الدرس الثالث)

اعداد المعلمة: ربا ابراهيم في غرفة الصف

استمع وأعد

3 Listen and repeat.



one **1**



two **2**



three **3**



four **4**



five **5**

واحد

اثنان

ثلاثة

أربعة

خمسة

٤- عد وحوط

4 Count and circle.

pen  **3 - 5**

ruler  **4 - 1**

pencil  **4 - 3**

book  **2 - 5**



14

قلم : ٣

مسطرة : ١

قلم رصاص : ٤

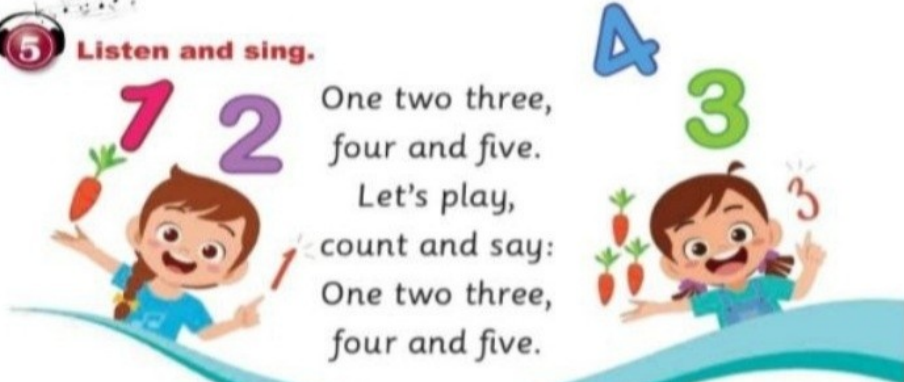
كتاب : ٢

14

حل كتاب اللغة الانكليزية للصف الاول مع الترجمة (الدرس الثالث)
اعداد المعلمة: ربا ابراهيم في غرفة الصف
استمع و غني

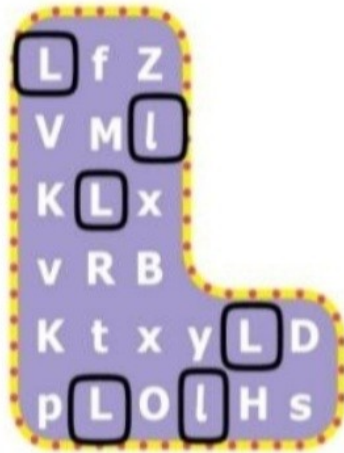
5 Listen and sing.

One two three,
four and five.
Let's play,
count and say:
One two three,
four and five.



واحد اثنان ثلاثة اربعة وخمسة. دعنا نلعب نعد ونقول: واحد اثنان
ثلاثة اربعة وخمسة.

7 Circle the letter (L / l). حوط حرف (ل)



15

15


حل كتاب اللغة الانكليزية للصف الاول مع الترجمة (الدرس الرابع)

اعداد المعلمة: ربا ابراهيم ولد وفتاة




توم : انا ولد (صبي)

ماري : انا فتاة (بنت)



توم : انه صبي (ولد)



ماري : انها فتاة (بنت)

حل كتاب اللغة الانكليزية للصف الاول مع الترجمة (الدرس الرابع)
اعداد المعلمة: ربا ابراهيم ولد وفتاة

2 Look and say.



16

انظر وقل . انا فتاة

3 Listen, repeat and count.



How many boys?

Two boys.

استمع ، اعد وعد

كم عدد الصبيان ؟ ولدان



How many girls?

Three girls.

كم عدد الفتيات ؟ ثلاث فتيات


17

حل كتاب اللغة الانكليزية للصف الاول مع الترجمة (الدرس الرابع)

اعداد المعلمة: ربا ابراهيم ولد وفتاة

4 Ask and answer.

How many lemons?



اسأل وأجب

توم : كم عدد الليمونات

ماري : خمس ليمونات

5 Guess, count and say.



خمن (احذر) عد وقل

How many boys / girls

One girl. Three boys

7 Circle the letter (o).



boy

18



olive



door



orange

حوظ الحرف O

Boy - Olive - door - orange

18

حل كتاب اللغة الانكليزية للصف الاول مع الترجمة (الدرس الخامس)

اعداد المعلمة ربا ابراهيم **مراجعة**

5 Revision 1

1 Listen, tick and say.



انها طاولة

It's a table -1

انه كتاب

It's a book -2

انها فتاة

It's a girl -3

انها حقيبة

It's a bag -4

2 Read and match.

1 I'm a girl.

2 Close the book.

3 He's a boy.

4 Sit down.



1- انا فتاة ----- الصورة الثالثة

2- اغلق الكتاب ----- الصورة الرابعة

3- هو ولد ----- الصورة الاولى

4- اجلس ----- الصورة الثانية

حل كتاب اللغة الانكليزية للصف الاول مع الترجمة (الدرس الخامس)
اعداد المعلمة ربا ابراهيم
مراجعة



توم : مرحبا
توم : انا توم ما اسمك ؟
توم : كيف حالك ؟
ماري : مرحبا
ماري : انا ماري
ماري : انا بخير شكرا لك



Tom: What's this ?
Tom : What's this ?
Tom : What's this ?
Mary : It's a book
Mary : It's a bag
Mary : It's a lemon

حل كتاب اللغة الانكليزية للصف الاول مع الترجمة (الدرس الخامس)
اعداد المعلمة ربا ابراهيم **مراجعة**

5 Ask and answer then circle.

How many?



1 2 3 4 5 boys


1 2 3 4 5 girls

How many boys ? **4 boys**
كم عدد الاولاد

How many girls ? **3 girls**
كم عدد الفتيات

Project

6 Make a stick puppet and say.



اصنع عصا دميمة وقل
I'm a girl انا فتاة
I'm a boy انا ولد

حل كتاب اللغة الانكليزية للصف الاول مع الترجمة (الدرس السادس)

اعداد المعلمة ربا ابراهيم الوان




المعلمة : مالون هذا؟

ماري : انه اصفر

المعلمة : مالون قلمك الرصاص ؟

توم : انه احمر



توم : هل هذا اخضر ؟

ماري : نعم انه كذلك

ماري : هل هذه المسطرة سوداء ؟

توم : كلا ليست كذلك انها زرقاء

حل كتاب اللغة الانكليزية للصف الاول مع الترجمة (الدرس السادس)
اعداد المعلمة ربا ابراهيم الوان

2 Listen, point and say.



احمر اخضر ازرق اسود اصفر



Circle the green table
Circle the red book
Circle the blue bag



توم : انه احمر

ماري : مالون هذا ؟

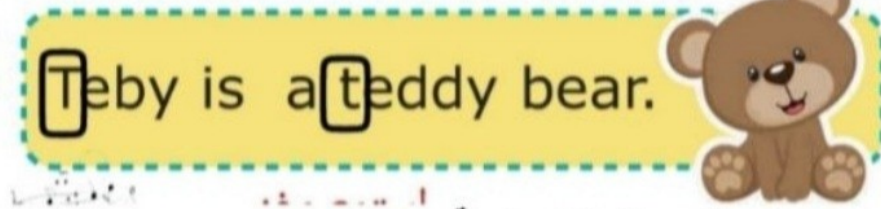
حل كتاب اللغة الانكليزية للصف الاول مع الترجمة (الدرس السادس)
اعداد المعلمة ربا ابراهيم الوان



حرف تي

شجرة

6 Circle the letter (T/t). حوط حرف t



تبيبي يكون دب دمبة

The sun is yellow,
yellow, yellow, yellow.

The sky is blue,
blue, blue, blue.

The apple is red,
red, red, red.

The tree is green,
green, green, green.



الشمس صفراء ، صفراء ، صفراء ، صفراء. السماء زرقاء ، زرقاء ،
زرقاء ، زرقاء. التفاحة حمراء ، حمراء ، حمراء. حمراء ، الشجرة
خضراء ، خضراء ، خضراء.

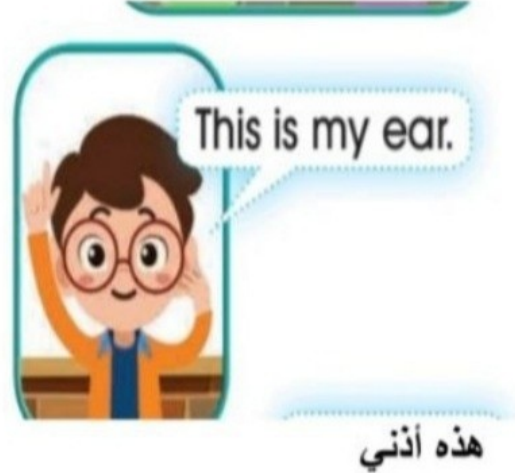
حل كتاب اللغة الانكليزية للصف الاول مع الترجمة (الدرس السابع)

اعداد المعلمة ربا ابراهيم جسدي



الولد : ما هذه ؟
الفتاة : انها يدك

الولد : هل هذا فم ؟
الفتاة : نعم انه كذلك



حل كتاب اللغة الانكليزية للصف الاول مع الترجمة (الدرس السابع)

جسدي

اعداد المعلمة ربا ابراهيم

Is it your hand?



No, it isn't.
It's my nose.

It's a foot.



الولد : هل هذه يدك ؟

انها قدم

الفتاة : كلا انها ليست كذلك

انه انفي



Listen, point and say.



hand



foot



eye



nose



mouth



ear

يد

قدم

عين

انف

فم

اذن

استمع واشر

Eye

hand

ear

nose

foot

mouth

حل كتاب اللغة الانكليزية للصف الاول مع الترجمة (الدرس السابع)

اعداد المعلمة ربا ابراهيم جسدي

3 Ask and answer.



ماري : هل هذا انف ؟ توم : كلا ليس كذلك انها يد

Teacher : Is it a nose ? Pupil : No, it isn't .It is a mouth

يضع المعلم يده على اي جزء من اعضاء الجسم ويسأل الطلاب


4 Listen and sing.



استمع وغني .

الأحد الإثنين الثلاثاء الأربعاء الخميس الجمعة السبت

حل كتاب اللغة الانكليزية للصف الاول مع الترجمة (الدرس السابع)
اعداد المعلمة ربا ابراهيم جسدي



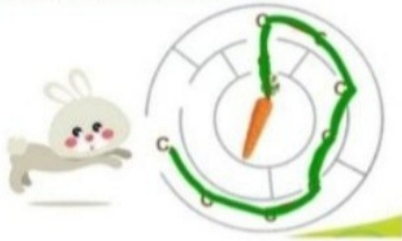
يطلب المعلم من التلاميذ لعب هذه اللعبة : بلمس اجزاء الجسم المطلوب
نطقها مثلا المس انفك : فمك : اذنك : عينك : قدمك

6 Listen to the sound and the word. Repeat them.



جزرة سي

يلفظ حرف C ك اذا تبع بجميع الاحرف عدا e - y - i يلفظ سي



ساعد الارنب لإيجاد الجزرة


حل كتاب اللغة الانكليزية للصف الاول مع الترجمة (الدرس الثامن)
اعداد المعلمة ربا ابراهيم
عائلتي




توم : هذا ابي



توم : هذه امي



الولد : من هذا ؟
توم : انه اخي



توم : من هذه ؟
الولد : انها اختي

حل كتاب اللغة الانكليزية للصف الاول مع الترجمة (الدرس الثامن)
اعداد المعلمة ربا ابراهيم عائلتي



توم : انه جدي



توم : انها جدتي



بابا father
ماما mother
اخ brother
جد grandfather
اخت sister
جدة grandmother

Brother mother father grandmother sister
grandfather

حل كتاب اللغة الانكليزية للصف الاول مع الترجمة (الدرس الثامن)

اعداد المعلمة ربا ابراهيم عائلتي



المعلم يسأل الطالب عن الصور الموجودة : من هذا ؟ انه اخي

Teacher : Who's he Pupil : He's my father

4 Listen and sing.

Father, mother, sister, brother,
who is she?

She's my sister, she's my sister,
oh, I see.

Father, mother, sister, brother,
who is he?

He's my brother, he's my brother,
oh, I see.

الأب ، الأم ، الأخت ، الأخ ، من هي؟ إنها أختي ، إنها أختي ، أوه ،
فهمت. أب ، أم ، أخت ، أخ ، من هو؟ إنه أخي ، إنه أخي ، أوه ،
فهمت.



حل كتاب اللغة الانكليزية للصف الاول مع الترجمة (الدرس الثامن)
اعداد المعلمة ربا ابراهيم **عائلتي**



اي نملة

حوظ حرف a

6 Circle the letter (a).



grandmother

جدة



black

اسود



ant


نملة



father

أب

حل كتاب اللغة الانكليزية للصف الاول مع الترجمة (الدرس التاسع)
اعداد المعلمة ربا ابراهيم عيد ميلادي



عيد ميلاد سعيد يا توم



انا عمري ستة

كم عمرك ؟

انا عمري عشرة

How old is Tom's sister?

She's five.



كم عمر اخت توم

انها في الخامسة

حل كتاب اللغة الانكليزية للصف الاول مع الترجمة (الدرس التاسع)
اعداد المعلمة ربا ابراهيم عيد ميلادي



3 Ask and answer.

How old is Mary?
She's six.



Sandy



Mary



Peter

كم عمر ماري ؟ انها في السادسة

Teacher : How old is Sandy? Pupil: She is five

كم عمر ساندي انها في الخامسة

Teacher : How old is Peter ? Pupil : He is ten

كم عمر بيتر انه في العاشرة

حل كتاب اللغة الانكليزية للصف الاول مع الترجمة (الدرس التاسع)

اعداد المعلمة ربا ابراهيم عيد ميلادي



عيد ميلاد سعيد لك ، عيد ميلاد سعيد فقط لأجلك . عيد ميلاد سعيد لك ،
عيد ميلاد سعيد لي ولك.

D d doll



دي لعبة



Dany

داني



hand

يد



door

باب

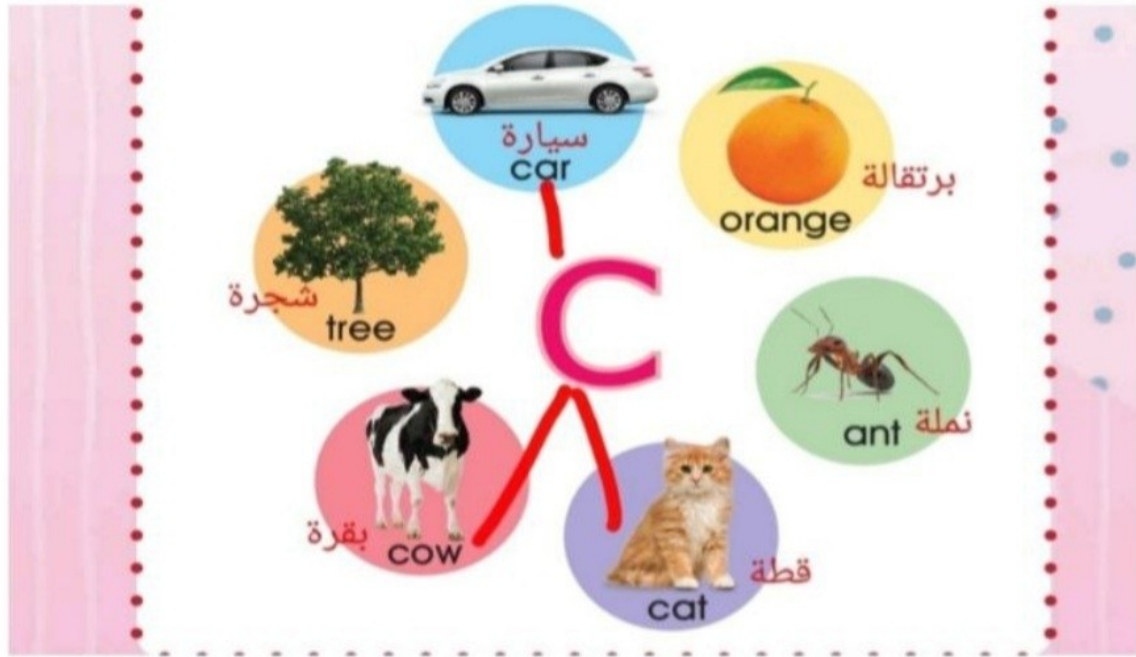


red

احمر

حل كتاب اللغة الانكليزية للصف الاول مع الترجمة (الدرس التاسع)

اعداد المعلمة ربا ابراهيم زاوية الصوتيات ١



C car cow cat

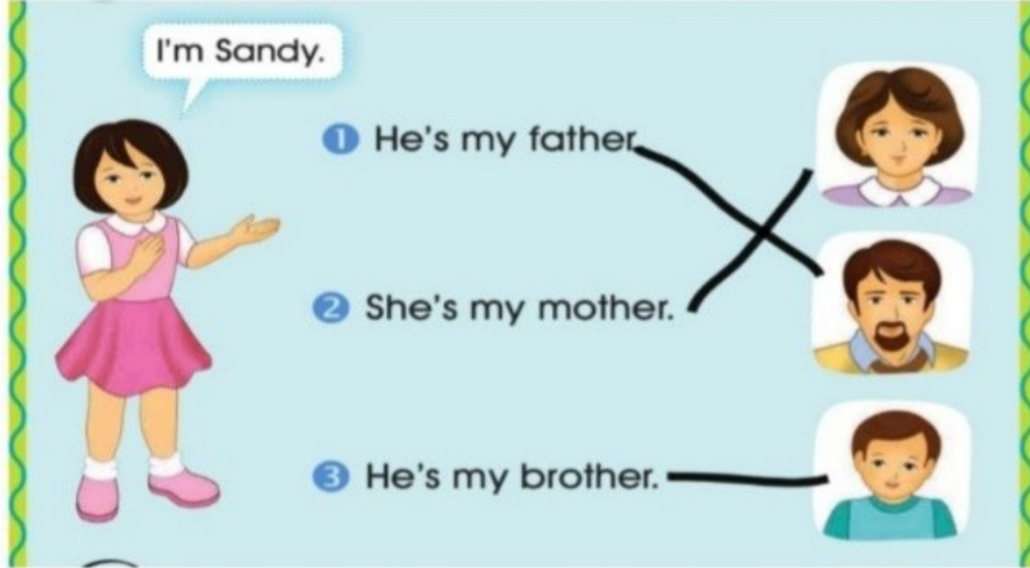
حل كتاب اللغة الانكليزية للصف الاول مع الترجمة (الدرس العاشر)
اعداد المعلمة ربا ابراهيم مراجعة (٢)

I'm Sandy.

1 He's my father.

2 She's my mother.

3 He's my brother.



انا ساندي

١-----انه ابي ٢-----انها امي ٣-----انه اخي

1- What's this?
It's a tree.
It's a banana.



ما هذه ؟

انها شجرة

2- Is it a red flower?
Yes, it is.
No, it isn't.



هل هذه وردة حمراء؟

كلا ليست كذلك

3- How old is Suzan?
She's seven.
She's ten.



كم عمر سوزان ؟


انها في العاشرة

حل كتاب اللغة الانكليزية للصف الاول مع الترجمة (الدرس العاشر)

اعداد المعلمة ربا ابراهيم مراجعة (٢)

3 Count and write.
How many..... ?

- 8 green balloons
- 4 blue balloons
- 5 red balloons
- 7 yellow balloons



كم عدد البالونات الخضراء ؟ ثمانية

كم عدد البالونات الزرقاء ؟ اربعة

كم عدد البالونات الحمراء ؟ خمسة

كم عدد البالونات الصفراء ؟ سبعة

t قطة 

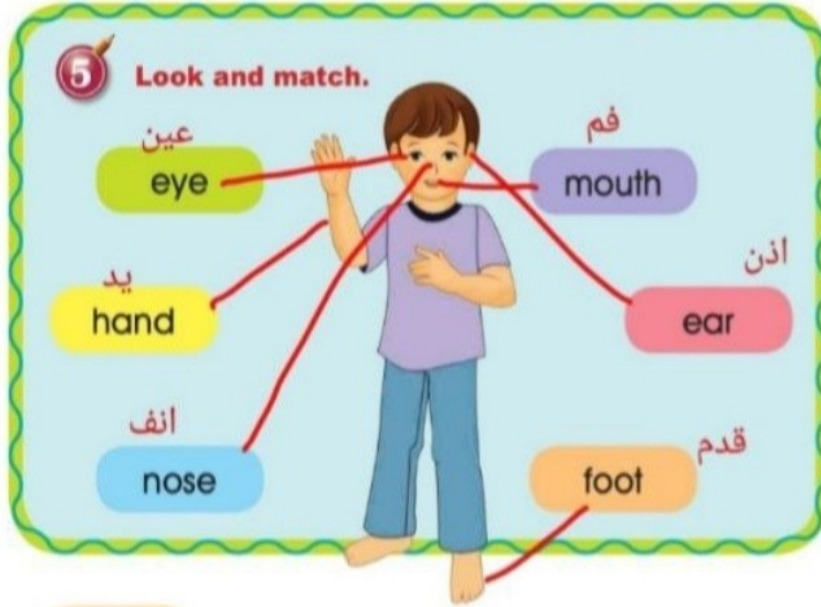
c شجرة 

a لعبة 

d نملة 

حل كتاب اللغة الانكليزية للصف الاول مع الترجمة (الدرس العاشر)

اعداد المعلمة ربا ابراهيم مراجعة (٢)



حل كتاب اللغة الانكليزية للصف الاول مع الترجمة (الدرس الحادي عشر)

اعداد المعلمة ربا ابراهيم منزلي (بيتي)



Listen and repeat.



اين تيد ؟

He isn't in the living room.
Is he in the bedroom?



انه ليس في غرفة الجلوس (المعيشة)

He isn't in the bedroom.



انه ليس في غرفة النوم

He isn't in the
bathroom.



انه ليس في الحمام

حل كتاب اللغة الانكليزية للصف الاول مع الترجمة (الدرس الحادي عشر)

اعداد المعلمة ربا ابراهيم منزلي (بيتي)



انه ليس في الحديقة

امي ! تيد في المطبخ



حديقة

غرفة جلوس

مطبخ

حمام

غرفة نوم

حل كتاب اللغة الانكليزية للصف الاول مع الترجمة (الدرس الحادي عشر)

اعداد المعلمة ربا ابراهيم منزلي (بيتي)



The mouse is **in** the box.



The mouse is **on** the box.

الفنرة **في** الصندوق


الفنرة **على** الصندوق



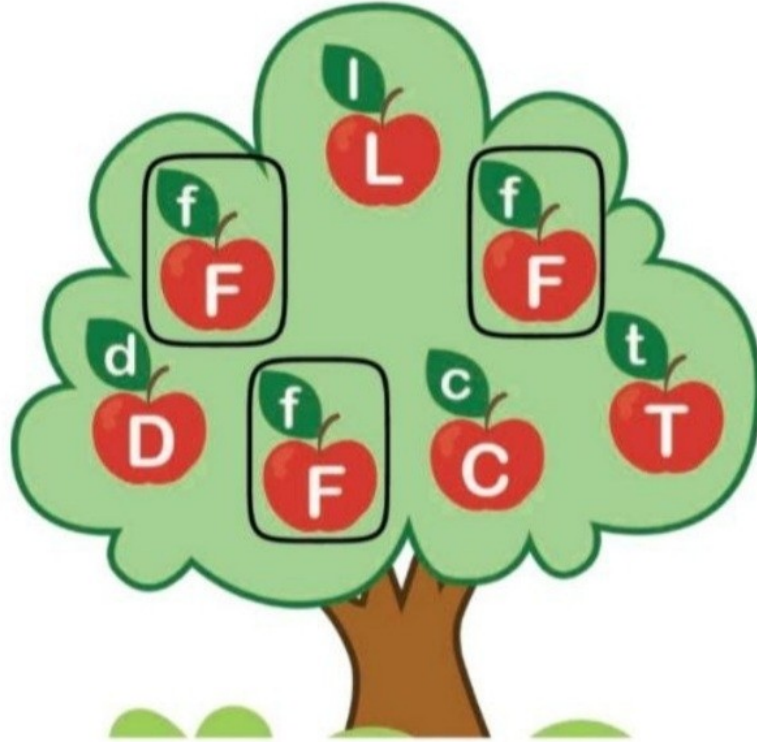
اين والدي ؟ انه في الحديقة

اين امي ؟ انها بي المطبخ

كتاب اللغة الانكليزية للصف الاول مع الترجمة (الدرس الحادي عشر)
اعداد المعلمة ربا ابراهيم منزلي (بيتي)



6 Circle the letter (F , f). حوط حرف f




كتاب اللغة الانكليزية للصف الاول مع الترجمة (الدرس الثاني عشر)

اعداد المعلمة ربا ابراهيم ملابس



من هذا؟ جاك

جاك لديه قبعة حمراء



من ذاك؟ ذلك هو بيتر


هو لدي سترة (جاكيت) سوداء



هذا هو توم

هو لديه قميص ازرق و

ربطة عنق صفراء



تلك ماري

ماري لديها فستان اخضر

كتاب اللغة الانكليزية للصف الاول مع الترجمة (الدرس الثاني عشر)

اعداد المعلمة ربا ابراهيم ملابس



قميص فستان قبعة جاكيت ربطة عنق

shirt hat tie jacket dress

3 Ask and answer.

Who's that?

That's Boxy.

Boxy has a red hat.



من ذلك ؟ ذلك هو بوكسي

بوكسي لديه قبعة حمراء

من ذلك ؟ ذلك هو ماكس

ماكس لديه قبعة زرقاء

كتاب اللغة الانكليزية للصف الاول مع الترجمة (الدرس الثاني عشر)

اعداد المعلمة ربا ابراهيم ملابس

1- Tom has a blue shirt.

2- She has a red dress.

3- He has a yellow hat.



42

توم لديه قميص ازرق

هي لديها فستان احمر

هو لديه قبعة صفراء

P p pen

به

قلم

H h hen

إتش

دجاجة



42

كتاب اللغة الانكليزية للصف الاول مع الترجمة (الدرس الثاني عشر)
اعداد المعلمة ربا ابراهيم ملابس

6 Circle the letters (p , h).

pencil hand open hello hat

قلم رصاص

يد

يفتح


مرحبا

قبعة

This is a pen, p, p, pen.

This is a hen, h, h, hen.

I draw a hen with my pen.



هذا قلم ، p ، p ، قلم. هذا هي الدجاجة ، ه ، ه ، دجاجة.
أرسم دجاجة بقلمني.

كتاب اللغة الانكليزية للصف الاول مع الترجمة (الدرس الثالث عشر)

اعداد المعلمة ربا ابراهيم **طعامي**



ماذا تحب ؟

انا احب الرز



هل هذه سندويشتي ؟

نعم انها كذلك



انا احب الجبنة
والعصير

انا احب الدجاج
انه لذيذ

انا احب الحليب
ميو ميو

كتاب اللغة الانكليزية للصف الاول مع الترجمة (الدرس الثالث عشر)

اعداد المعلمة ربا ابراهيم **طعامي**

2 listen, point and say.



cheese



milk



chicken



juice



sandwich



rice

44

cheese milk juice chicken sandwich rice

جبنة حليب عصير دجاج سندويش رز



توم : انا احب الدجاج . ماذا تحبين ؟

ماري : انا احب الرز

45

كتاب اللغة الانكليزية للصف الاول مع الترجمة (الدرس الثالث عشر)

اعداد المعلمة ربا ابراهيم **طعامي**



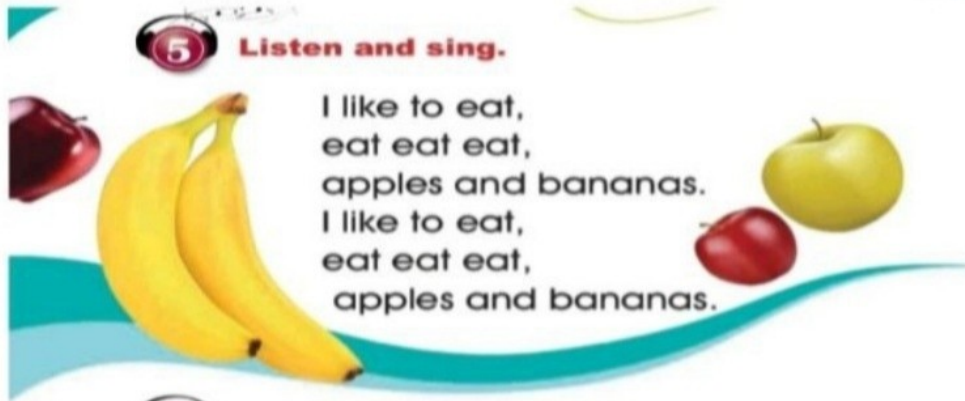
توم : ماذا يوجد في صندوق غدائي ؟

ماري : هل هي سندويشة ؟

توم : كلا انها ليست كذلك

ماري : هل هي موزة ؟

توم : نعم انها كذلك



احب ان اكل، اكل اكل اكل، تفاح و موز. احب ان اكل، اكل اكل اكل،
تفاح و موز.

كتاب اللغة الانكليزية للصف الاول مع الترجمة (الدرس الثالث عشر)
اعداد المعلمة ربا ابراهيم **طعامي**

I i insect



آي

حشرة

K k kangaroo

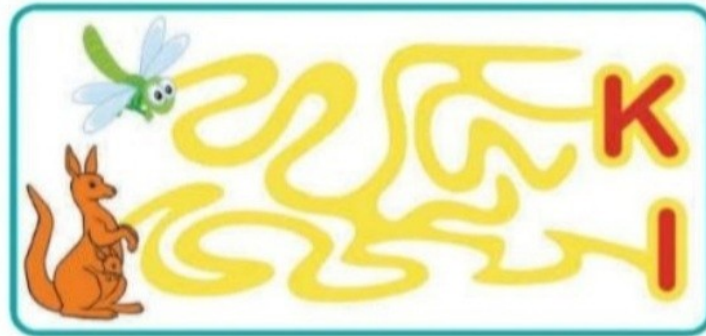


كي

كنغرة



Follow the path and say the sounds.



46

آي

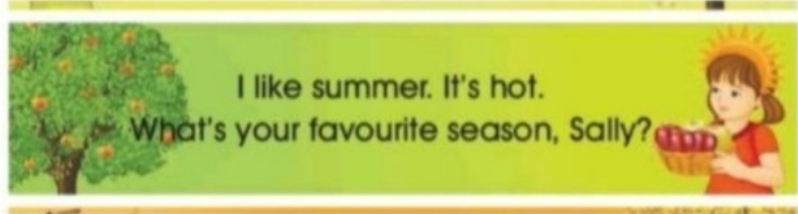
كي

46

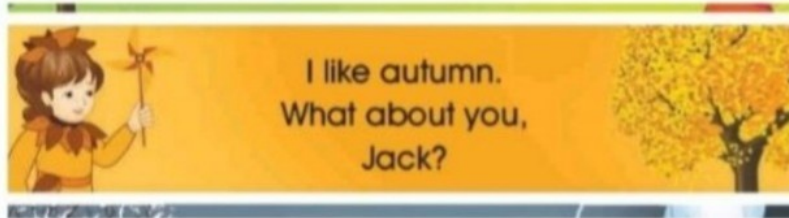
اللغة الانكليزية للصف الاول مع الترجمة (الدرس الرابع عشر)
اعداد المعلمة ربا ابراهيم
الفصول



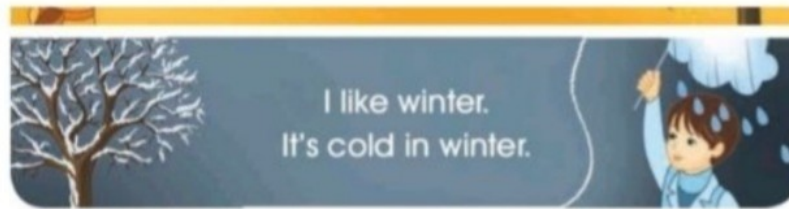
احب الربيع
ما هو فصلك المفضل يا ماري ؟



احب الصيف . انه حار
ما هو فصلك المفضل يا سالي ؟



احب الخريف
ماذا عنك يا جاك ؟



احب الشتاء . انه بارد في الشتاء

اللغة الانكليزية للصف الاول مع الترجمة (الدرس الرابع عشر)

اعداد المعلمة ربا ابراهيم الفصول

2 listen, point and say.



47

ربيع

صيف

خريف

شتاء

What's your favourite season?

It's autumn.



ماري : ما هو فصلك المفضل ؟

توم : انه الخريف

autumn summer winter spring

48

اللغة الانكليزية للصف الاول مع الترجمة (الدرس الرابع عشر)
اعداد المعلمة ربا ابراهيم
الفصول

4 Read and match.

It's cold.

It's hot.



5 Let's play. Guess the season.

It's summer.



انه بارد ----- رجل ثلج
انه حار ----- النار

انه الصيف

N n nest



إن

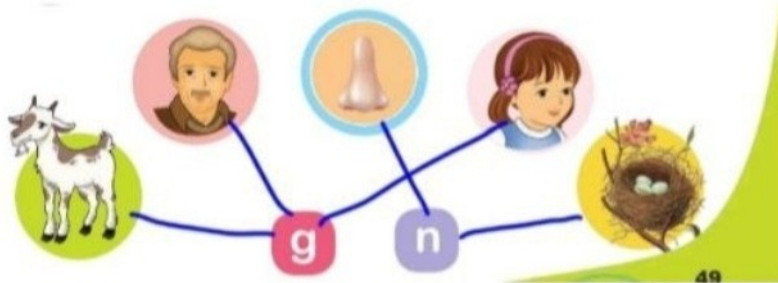
عش

G g goat



جي

عزّة



اللغة الانكليزية للصف الاول مع الترجمة (الدرس الرابع عشر)
اعداد المعلمة ربا ابراهيم زاوية الصوتيات ٢

1 Listen and repeat.

 hat	 skirt	 cat
--	--	---

قبعة

تنورة

قطعة

1-  hat <input checked="" type="checkbox"/>	 bed <input type="checkbox"/>	 cat <input checked="" type="checkbox"/>
2-  dog <input type="checkbox"/>	 rabbit <input checked="" type="checkbox"/>	 rat <input checked="" type="checkbox"/>
3-  milk <input type="checkbox"/>	 cat <input checked="" type="checkbox"/>	 skirt <input checked="" type="checkbox"/>

قطعة

سرير

قبعة

جرذ

ارنب

كلب

تنورة


قطعة

حليب

اللغة الانكليزية للصف الاول مع الترجمة (الدرس الخامس عشر)

اعداد المعلمة ربا ابراهيم مراجعة ٣

1 Look and circle.



1- Where is Tom?
a) In the kitchen.
b) In the bedroom.

2- Is the ball in the box?
a) No, it isn't.
b) Yes, it is.

3- Where is the doll?
a) On the table.
b) On the chair.


اين اللعبة؟ على الطاولة
هل الكرة في الصندوق؟ نعم انها كذلك
اين توم؟ انه في غرفة النوم

2 Odd one out.

1-	 doll	 dress	 shirt	 hat
2-	 milk	 sandwich	 chair	 chicken
3-	 winter	 summer	 blue	 autumn

لعبة فستان قميص قبة
حليب سندويش كرسي دجاج
شتاء صيف ازرق خريف

اللغة الانكليزية للصف الاول مع الترجمة (الدرس الخامس عشر)
اعداد المعلمة ربا ابراهيم مراجعة ٣



دجاجة


عش

سمكة

hen

nest

Fish



حشرة

عزّة

كنغر

insect

goat

Kangaroo




فصلي المفضل هو الشتاء -٢- الطقس يكون بارد -٣- اخي لديه
سترة خضراء

اللغة الانكليزية للصف الاول مع الترجمة (الدرس الخامس عشر)

اعداد المعلمة ربا ابراهيم مراجعة ٣

5 Read and circle the correct word.



- I'm a small (cat, ant).
- My house is (small, big).
- I like (winter, summer).

انا نملة صغيرة منزلي صغير احب الصيف



اللغة الانكليزية للصف الاول مع الترجمة (الدرس السادس عشر)

اعداد المعلمة ربا ابراهيم حيوانات

Look! There are four elephants.
They are big.



انظري! يوجد اربعة فيلة انهم كبار

There is a monkey.
It is funny.



يوجد قرد انه مضحك

Is there
a tiger?



Yes, there is.

توم: هل يوجد نمر؟

ماري: نعم يوجد

Are there
parrots?

No, there
aren't.



Look, it is a small rabbit.

ماري: هل يوجد ببغاوات؟ كلا لا يوجد

توم: انظري انه ارنب صغير

اللغة الانكليزية للصف الاول مع الترجمة (الدرس السادس عشر)
اعداد المعلمة ربا ابراهيم
حيوانات

2 Listen, point and say.



tiger

نمر



elephant

فيل



rabbit

ارنب



monkey

قرد



parrot

ببغاء

-parrot tiger rabbit elephant monkey

3 Listen then tick (✓) or cross (x).



يوجد فيل واحد

There is one elephant

يوجد ثلاث نمور

There are three tigers.

يوجد اربع قرده

There are four monkeys

اللغة الانكليزية للصف الاول مع الترجمة (الدرس السادس عشر)
اعداد المعلمة ربا ابراهيم حيوانات



ماری هل يوجد فيل ؟ **توم**: نعم يوجد
المعلم يسأل عن الحيوانات الموجودة في الصورة واعدادها

B b basket



بي

سلة

55

اللغة الانكليزية للصف الاول مع الترجمة (الدرس السادس عشر)
اعداد المعلمة ربا ابراهيم حيوانات

S s strawberry



إس


فريزة

The snake is in the basket.



الافعى في السلة

7 Match and say.



56

b bag box basket

S strawberry sandwich snake

56

اللغة الانكليزية للصف الاول مع الترجمة (الدرس السابع عشر)
اعداد المعلمة ربا ابراهيم عربات



ما هذا يا ابي ؟ هذه تكون حافلة
الباص بطيء



ذلك القطار سريع



هل الدراجة سريعة يا أمي
كلا انها بطيئة سيارتنا سريعة



ما تلك يا ابي ؟
تلك تكون طائرة

اللغة الانكليزية للصف الاول مع الترجمة (الدرس السابع عشر)
اعداد المعلمة ربا ابراهيم عربات

2 Listen, point and say.



57

دراجة سيارة طائرة باص قطار
plane bike train car bus

3 Ask and answer.



هل الطائرة سريعة ؟ نعم انها كذلك

Is the car slow ? Yes it is

It's a big train, toot, toot, toot. It's a big plane, zoom, zoom, zoom. It's a big bus, beep, beep, beep. It's a big .car, broom, broom, broom

انه قطار كبير انها طائرة كبيرة انها حافلة كبيرة انها سيارة كبيرة

58

اللغة الانكليزية للصف الاول مع الترجمة (الدرس السابع عشر)
اعداد المعلمة ربا ابراهيم عربات

5 Listen and tick.



هذه تكون حافلة

تلك تكون طائرة

M m moon

ام

قمر

J j jar

جه

إناء (جرة)



m

j

moon


jacket

mouth

Jar

59

اللغة الانكليزية للصف الاول مع الترجمة (الدرس الثامن عشر)
اعداد المعلمة ربا ابراهيم اعمال



اللغة الانكليزية للصف الاول مع الترجمة (الدرس الثامن عشر)
اعداد المعلمة ربا ابراهيم
اعمال

2 Listen, point and say.



teacher

farmer

pilot

doctor

policeman

معلمة

مزارع

طيار

طبيبة

شرطي

pilot

policeman

teacher

farmer

doctor



Is she a teacher?

No, she isn't. She is a doctor.

هل هي معلمة

كلا هي ليست كذلك انها طبيبة

يسأل المعلم اسئلة اخرى مثل

Is he a teacher ? No he isn't .He is a policeman



حسب الادوات يجيب الطالب عن المهنة

اللغة الانكليزية للصف الاول مع الترجمة (الدرس الثامن عشر)

اعداد المعلمة ربا ابراهيم اعمال

R r ring



آر خاتم

V v van



فان

v f r



r b g



o r d



62

Van

ring

rabbit

62

اللغة الانكليزية للصف الاول مع الترجمة (الدرس التاسع عشر)
اعداد المعلمة ربا ابراهيم في المنتزه (الحديقة)



توم : ما هذه التي على العشب؟ توم : ماري انظري الى الشمس والطيور
ماري : انها جميلة ماري : يوجد ازهار جميلة



ماري : ما تلك التي في النهر؟ توم : اين الطائر؟
توم : انها بطّة ماري : الطائر على الشجرة

اللغة الانكليزية للصف الاول مع الترجمة (الدرس التاسع عشر)
اعداد المعلمة ربا ابراهيم في المنتزه (الحديقة)



flower



bird



grass



river

63

زهرة

طائر

عشب

نهر

grass flower river bird

3 Listen and repeat.



The mouse is next to the box.



The mouse is under the box.

الفأرة بجانب الصندوق

الفأرة تحت الصندوق



ماري : اين القطه

توم : انها تحت السيارة

64

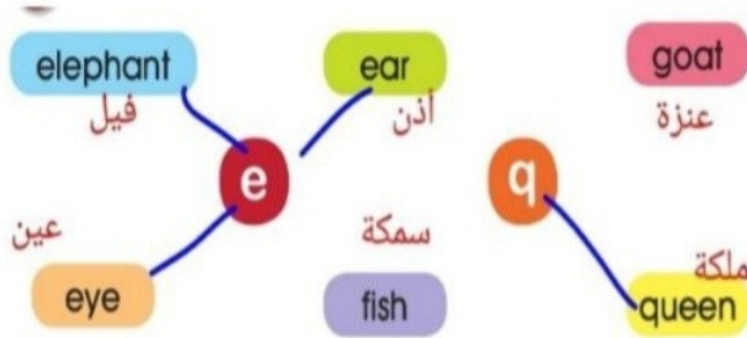
اللغة الانكليزية للصف الاول مع الترجمة (الدرس التاسع عشر)
اعداد المعلمة ربا ابراهيم في المنتزه (الحديقة)



إي بيضة



كيو ملكة



يسأل المعلم عن القرد والدجاجة ماذا يجدون في الصورة

اللغة الانكليزية للصف الاول مع الترجمة (الدرس التاسع عشر)


اعداد المعلمة ربا ابراهيم زاوية الصوتيات ٣



صندوق

ثعلب

ثور



ثور

ثعلب

جزرة

ثور

صندوق

ثعلب

اللغة الانكليزية للصف الاول مع الترجمة (الدرس العشرين)

اعداد المعلمة ربا ابراهيم مراجعة ٤

1

Who is he?

He's a farmer.

He's a pilot.



من يكون ؟ انه طيار

2

What's that?

It's a plane.

It's a car.



ما تلك ؟ انها طائرة

3

Are there ducks?

Yes, there are.

No, there aren't.



هل يوجد بط ؟ نعم يوجد

4

Where's the hat?

It's on the table.

It's under the chair.

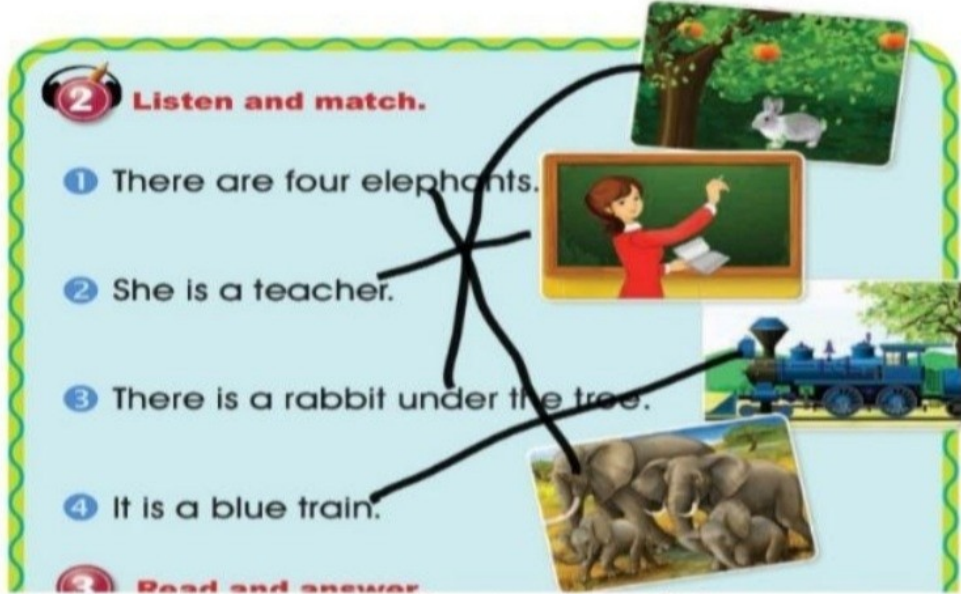


اين القبعة ؟ انها على الطاولة

اللغة الانكليزية للصف الاول مع الترجمة (الدرس العشرين)
اعداد المعلمة ربا ابراهيم
مراجعة ٤

2 Listen and match.

- 1 There are four elephants.
- 2 She is a teacher.
- 3 There is a rabbit under the tree.
- 4 It is a blue train.



١- يوجد ٤ فيلة ٢- انها معلمة ٣- الارنب تحت الشجرة
٤- انه قطار ازرق

1- Where's the cat?
2- Is he a farmer?
3- Is the car slow?



هل السيارة بطيئة؟
No, it isn't

هل هو مزارع
Yes, he is

اين القطة؟
It's under the table

اللغة الانكليزية للصف الاول مع الترجمة (الدرس العشرين)

اعداد المعلمة ربا ابراهيم مراجعة :

4 Read and match.

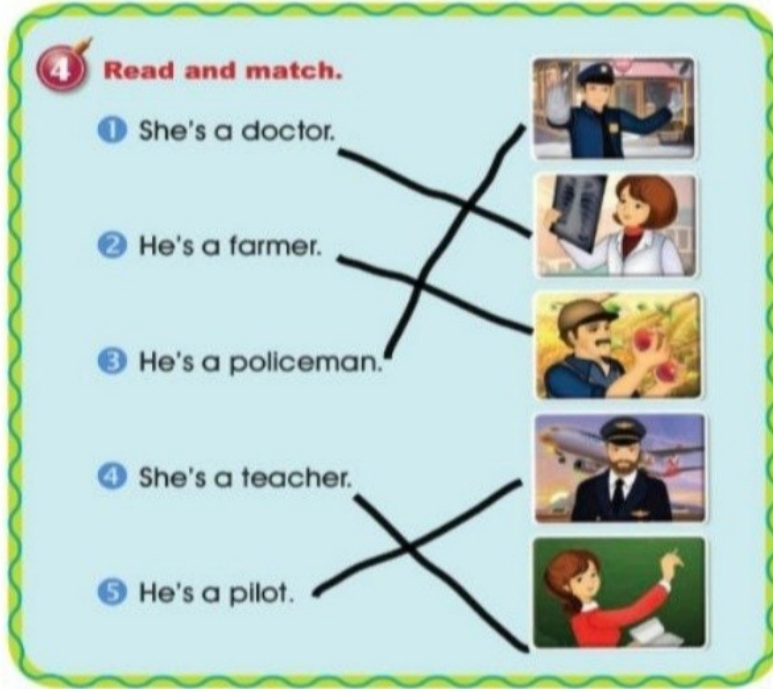
1 She's a doctor.

2 He's a farmer.

3 He's a policeman.

4 She's a teacher.

5 He's a pilot.




انها طبيبة انه مزارع انه شرطي انها معلمة انه طيار

Project

5 Make your tree.

Collect leaves then glue them on the tree you've painted.



69

اصنع شجرتك

اللغة الانكليزية للصف الاول مع الترجمة (الدرس الواحد والعشرين)

اعداد المعلمة ربا ابراهيم موسيقا

Listen and repeat.



توم : ما هذا ؟ انه بيانو

توم : هل هذا بيانو سالي ؟ كلا

انه ليس كذلك انه بيانو لارا

توم : ما هذا ؟ انه طبل

هل هذا طبل بيتر ؟ نعم انه كذلك



توم : هل هذا الكمان ل توم

نعم انه كذلك



توم : انظر انه بوق

هل هذا بوق ماري ؟ كلا انه ليس لها

انه ل جاك

اللغة الانكليزية للصف الاول مع الترجمة (الدرس الواحد والعشرين)

اعداد المعلمة ربا ابراهيم موسيقا

2 Listen, point and say.



piano



drum



violin



trumpet

70

بيانو

طبل

كمان

بوق

drum

violin

trumpet

piano

3 Ask and answer.



ما هذا ؟ انه كمان

هل هو كمان ماري ؟ كلا انه ليس لها انه كمان توم

71

اللغة الانكليزية للصف الاول مع الترجمة (الدرس الواحد والعشرين)

موسيقا

اعداد المعلمة ربا ابراهيم

4 Look and circle.

- 1 This is a (drum , violin).
- 2 It is very (small , big).
- 3 Is it Tom's drum? (Yes, it is , No, it isn't).



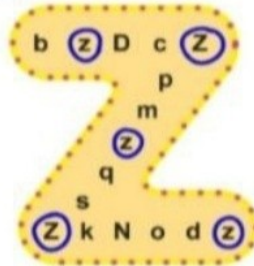
71

هذا يكون طبل انه كبير هل هذا طبل توم ؟ كلا انه ليس له



Z z Zoo

7 Read and circle the letter (z).



72

72

اللغة الانكليزية للصف الاول مع الترجمة (الدرس الثاني والعشرين)

اعداد المعلمة ربا ابراهيم عل الشاطن

1 Listen and repeat.

Look! I can swim.
Can you swim?



No, I can't.

انظر انا استطيع ان اسبح

كلا لا استطيع

هل تستطيع السباحة؟



They can fly kites.



I can run.


We can jump.

هم يستطيعون ان يطيروا الطائرات الورقية

انا استطيع ان ارك

نستطيع ان نقفز

2 Listen, point and say.



swim fly jump run

اللغة الانكليزية للصف الاول مع الترجمة (الدرس الثاني والعشرين)
اعداد المعلمة ربا ابراهيم **عل الشاطي**



هل يستطيع ان يطير الطائرة الورقية نعم هو يستطيع

Can she jump rope? Yes, she can



طائر صغير ، طائر صغير ، هل يمكنك التصفيق؟ لا ، لا أستطيع. لا ، لا أستطيع. لا أستطيع التصفيق. طائر صغير ، طائر صغير ، هل يمكنك الطيران؟ أجل، أستطيع. أجل، أستطيع. يمكنني الطيران. سمكة صغيرة ، سمكة صغيرة ، هل يمكنك السباحة؟ أجل، أستطيع. أجل، أستطيع. أستطيع ان اسبح.

اللغة الانكليزية للصف الاول مع الترجمة (الدرس الثاني والعشرين)
اعداد المعلمة ربا ابراهيم
عل الشاطي

W w water



دبليو

ماء

اكس

ثعلب

X x fox



water



window

2

two

7 Circle the letter (X).



box



fox

6

six

اثنان

نافذة

ماء

ستة

ثعلب

صندوق

اللغة الانكليزية للصف الاول مع الترجمة (الدرس الثالث والعشرين)

اعداد المعلمة ربا ابراهيم رياضات



Listen and repeat.



We can play football.

I like basketball.



I don't like football.

نستطيع ان نلعب كرة القدم

انا لا احب كرة القدم

What is your favourite sport?

Tennis.



I like volleyball.



I don't like basketball.



Listen, point and say.

ماهي رياضتك المفضلة؟

التنس

انا احب كرة الطائرة

انا لا احب كرة السلة

اللغة الانكليزية للصف الاول مع الترجمة (الدرس الثالث والعشرين)

اعداد المعلمة ربا ابراهيم رياضات



volleyball



football



tennis



basketball

76

كرة طائرة

كرة قدم

تنس

كرة سلة

volleyball

basketball

tennis

football

3 Ask and answer.



ما هي رياضتك المفضلة؟ كرة الطائرة

77

اللغة الانكليزية للصف الاول مع الترجمة (الدرس الثالث والعشرين)

اعداد المعلمة ربا ابراهيم رياضات

I like football.

2. They like basketball.

3. We like tennis.

4. We like volleyball

1.		<input type="checkbox"/>		<input checked="" type="checkbox"/>
2.		<input checked="" type="checkbox"/>		<input type="checkbox"/>
3.		<input type="checkbox"/>		<input checked="" type="checkbox"/>
4.		<input checked="" type="checkbox"/>		<input type="checkbox"/>

77

U u umbrella

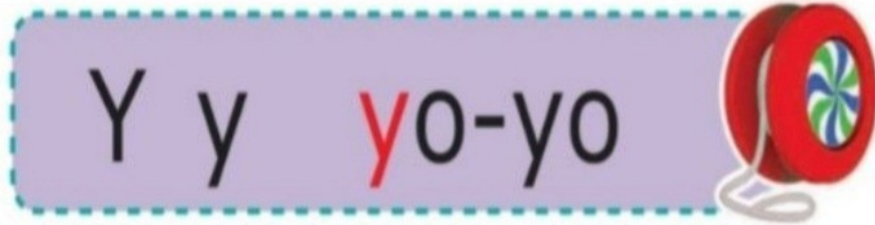


77

يو

مظلة

اللغة الانكليزية للصف الاول مع الترجمة (الدرس الثالث والعشرين)
اعداد المعلمة ربا ابراهيم رياضات



واي

يويو



78

يويو اصفر كنغر
نملة عنزة مظلة

78

اللغة الانكليزية للصف الاول مع الترجمة (الدرس الرابع والعشرين)
اعداد المعلمة ربا ابراهيم انظر إلي




انا قصيرة

You are tall.




انتى طويلة

Are they slim?



Yes, they are.


هل هم نحيلون ؟ نعم انهم كذلك



Look! They are plump.

انظري انهم سمناء

اللغة الانكليزية للصف الاول مع الترجمة (الدرس الرابع والعشرين)
اعداد المعلمة ربا ابراهيم انظر إلى



توم: هل تنكي نحيف؟ ماري: كلا هو ليس كذلك انه ممتلئ الجسم

اللغة الانكليزية للصف الاول مع الترجمة (الدرس الرابع والعشرين)

اعداد المعلمة ربا ابراهيم انظر إلى

هل هي نحيفة

1 Is she slim?

Yes, she is.

No, she isn't.



هل هم سمينين

3 Are they plump?

Yes, they are.

No, they aren't.



نحن طويلين

2 We are tall.

We are short.

نحن قصيرين



هل هو قصير

4 Is he short?

Yes, he is.

No, he isn't.



Point to the tall girl



Point to the tall girl.

Point to the short boy.

Point to the plump boy.

Point to the slim boy

اللغة الانكليزية للصف الاول مع الترجمة (الدرس الرابع والعشرين)

اعداد المعلمة ربا ابراهيم زاوية الصوتيات ٤

Phonics Corner 4

1 Listen and repeat.

pen hen ten

قلم رصاص

دجاجة

عشرة

1- pen doll ten

2- pen hen tree

3- ant ten hen

عشرة لعبة قلم

قلم دجاجة شجرة

نملة عشرة دجاجة

استمع وصل

**1 Listen and match.**

هذا كمانى

1 This is my violin.

يستطيع ان يقفز

2 It can jump.

هو سمين

3 He's plump.

اطير طائرتى الورقية

4 I fly my kite.

**2**اسأل وأجب
Ask and answer.

هل القطة سمينه

- Is the cat plump?

Yes, it is

- What colour is the cat?

It's white

- Where is the fish?

It's in the jar



3 اقرا ثم ضع علامة او x
Read then tick or cross.

1 Can they run? Yes, they can.
هل يستطيعون ان يركضوا No, they can't.



2 هل هذا بوق
Is it a trumpet? Yes, It is.
No, it isn't.



3 هل هو قصير
Is he short? Yes, he is.
No, he isn't.




4 ماهي رياضتك المفضلة
What's your favourite sport? Football.
Tennis.



4 دعنا نلعب
Let's play. Choose a letter and say a word.

قمر moon



استمع وغيثي
5 Listen and sing.



Goodbye, وداعا
good bye, وداعا
goodbye my friends, وداعا يا اصدقائي
it's time, it's time, it's time to say goodbye.
حان الوقت حان الوقت حان الوقت لنقول وداعا

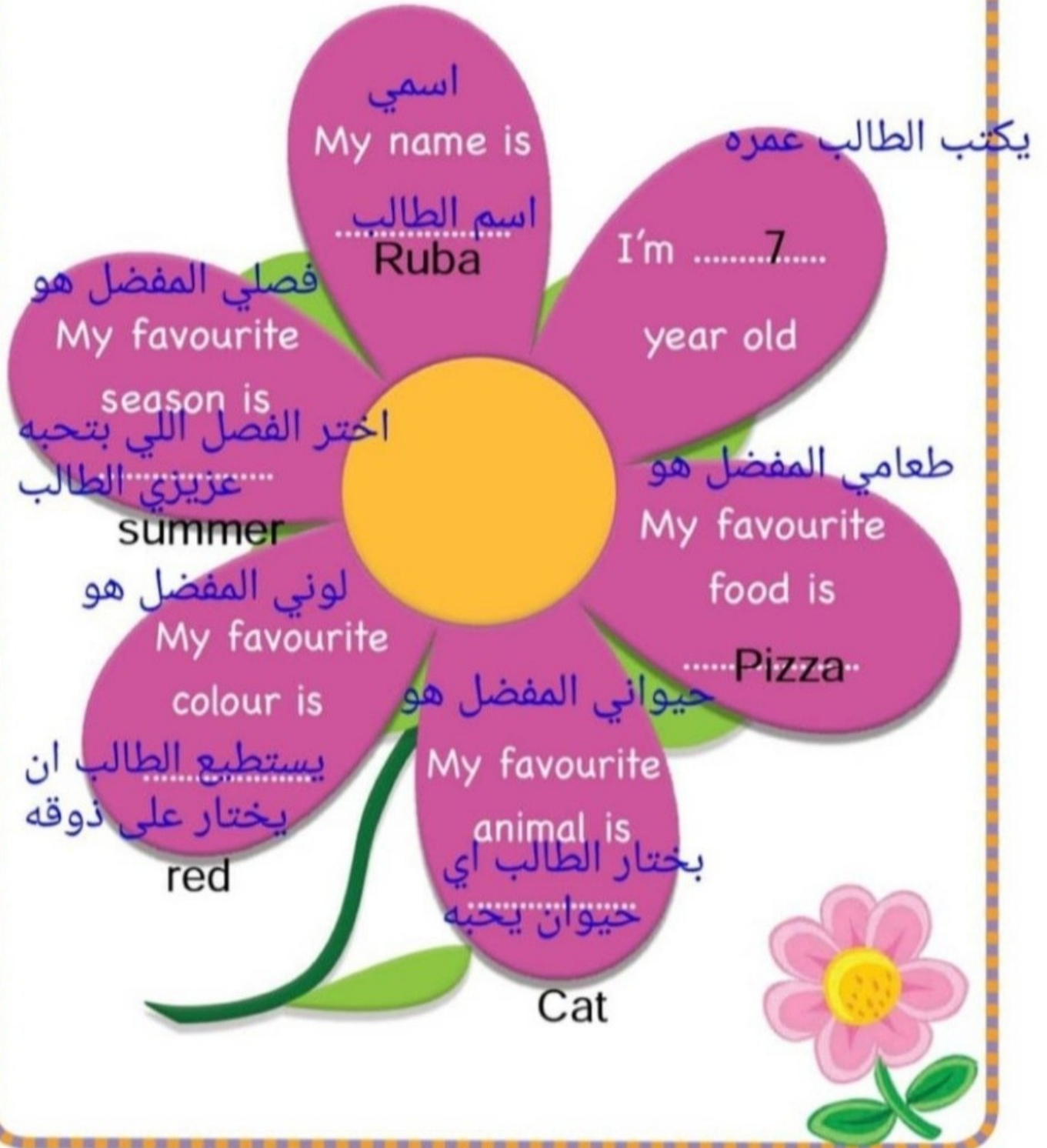
6 اقرأ وحوط. Read and circle.

- 1 A bird can (fly , swim). الطائر يستطيع الطيران
- 2 A fish (can , can't) swim. السمكة تستطيع ان تسبح
- 3 A rabbit can (fly , jump). الارنب يستطيع ان يقفز
- 4 A dog (can , can't) run. الكلب يستطيع ان يركض



Miss Ruba Ibrahim

7 All about me. كل شئ عني



وقت القصة

Story time



Miss Ruba Ibrahim

87

قصص من انحاء العالم

Stories from around the world



BUMBO بومبو



ذات الرداء الاحمر

Little Red Riding Hood

بومبو

BUMBO

انا بومبو

I'm Bumbo.

انا فيل

I am an elephant.

اشعر بالحزن

I feel sad.

ليس لدي اصدقاء

I've got no friends.



مرحبا ايها البيغاء هل نود ان نكون صديقي
Hello parrot! Would you like to be my friend?



اسف
Sorry!
لاستطيع الطيران مثلي
You can't fly like me.

مرحبا ايها الارنب هل ترغب ان تكون

Hello rabbit! Would you like to be my friend?



اسف
Sorry!
انت كبير جدا
You are too big.
لاستطيع القفز مثلي
You can't jump like me.

مرحبا ايها الكلب هل ترغب ان تكون صديقي

Hello dog! Would you like to be my friend?



اسف لا استطيع

Sorry, I can't.

لا تستطيع ان تركض مثلي
You can't run like me.

مرحبا ايها القرد هل تود ان تكون صديقي

Hello monkey! Would you like to be my friend?



اسف لا استطيع ان لعب معك
Sorry! I can't play with you.

في احد الايام بدا حريق في الغابة

One day a fire started in the forest.

ساعدونا ساعدونا

Help! Help!



بومبو حمل الماء في خرطومته

Bumbo held some water in its trunk.



بومبو اطفئ النار (اخمد)

Bumbo put out the fire.




Miss Ruba Ibrahim

شكرا لك يا بومبو

Thank you Bumbo.

انت صديقنا

You are our good friend.



استمع وضع علامة صح او

Listen then tick ✓ or cross ✗.

بومبو كلب صغير

1- Bumbo is a small dog. (X)

بومبو قابل الارنب والقطة والبيغاء والقرود

2- Bumbo met a rabbit, a cat, a parrot and a monkey. (X)

بدأ الحريق في الغابة

3- A fire started in the forest. (✓)

الآن بومبو والحيوانات اصدقاء جيدين

4- Now, Bumbo and the animals are good friends. (✓)

Miss Duke Hunkin

ذات الرداء الاحمر

Little Red Riding Hood



عاشت ذات الرداء الاحمر مع امها في الغابات

Little Red Riding Hood lived in the woods with her mother.

اريد ان اري جدتي

I want to see my grandmother.



سأخذ كاتو معي

I will take the cake with me.



وداعا
Goodbye!

Goodbye Mum!

وداعا امي



قابلت ذئب
في

On her way, she met a wolf.

مرحبا الى اين انت ذاهبة
طريقها

Hello! Where are you going?



ركض الذئب الى منزل الجدة

سأزور جدتي
I'm going to visit my grandmother.
هي تعيش في بيت
She lives in a house
خلف الأشجار
behind the trees.



The wolf ran to
Granny's house.



الذئب وضع الجدة في المطبخ
The wolf put her grandmother
in the kitchen and locked the door.
وقفل الباب ثم دخل في سرير الجدة
Then he got into Granny's bed.



ابنتها الجدة
ما هذه العيون الكبيرة التي تملكينها
Granny, what big eyes you have!



فرعت على الباب
She knocked on the door.



كل خير لرؤيتك
All the better to see you with!



Miss Ruba Ibrahim

ايتها الجدة ماهذا الانف الكبير الذي تملكينه

كل خير لأشمتك به

Granny, what a big nose you have!

All the better to smell you with!



جدتي ماهذه الانفان الكبيرتان اللتان تملكينهما

كل خير لكي اسمعك

Granny, what big ears you have!

All the better to hear you with!



جدتي ماهذه الاسنان الكبيرة التي تملكينها

كل خير لكي اكلك بها

Granny, what big teeth you have!

All the better to eat you with!



Miss Ruba Ibrahim

الخطاب سمع صوت عالي
A woodcutter heard a loud scream

وركض الى المنزل
and ran to the house.



الخطاب ضرب الذئب فوق راسه والذئب
هرب
The woodcutter hit the wolf
over the head and the wolf
ran away.



الخطاب فتح الباب
The woodcutter
opened the door.



وداعا
Goodbye!



وداعا شكرا جزيلا لك
Goodbye!
Thank you very much.



Miss Ruba Ibrahim

عاشت بسعادة ولم ترى الذئب مرة اخرى


She lived happily and never saw the wolf again.



استمع وقل الكلمات المفقودة

Listen and say the missing words.

ذات الرداء الاحمر لديها كاتو في سلتها

1- Little Red Riding Hood has a cake in her  basket

wolf

2- She met a



هي قابلت الذئب في الغابة
in the wood.


دخل الذئب الى سرير الجدة

3- The wolf got into Granny's



bed

woodcutter

4- The  hit the wolf over the head.

الخطاب ضرب الذئب على راسه

Miss Ruba Ibrahim

قاموس الصور
Picture dictionary

نملة



ant

سلة



basket

كرة سلة



basketball

دراجة



bike

ولد




boy

باص



bus

فراشة



butterfly

سيارة



car

جزرة



carrot

جبنة



cheese

دجاج



chicken

لعبة



doll



