

(أفعال)
 (Pronouns)
 (الضمائر)

I
 you
 we
 they
 He
 She
 it

أنا
 أنت
 نحن
 هم
 هو
 هي
 هو

myself
 yourselves
 himself
 herself
 itself

ضمائر المتكلمين
 ضمائر المتكلمين

myself
 yourselves
 ourselves
 himself
 herself
 itself

me
 you
 us
 them
 him
 her
 it

myself
 yours
 theirs
 mine
 his
 hers
 its

myself
 yours
 theirs
 mine
 his
 hers
 its

(ضمائر المتكلمين)
 (Pronouns)

mine
 yours
 ours
 theirs
 his
 hers
 its

myself
 yours
 theirs
 mine
 his
 hers
 its

this
 that
 these
 those

this
 that
 these
 those

هذا
 ذلك
 هؤلاء
 أولئك
 هذا
 ذلك
 هؤلاء
 أولئك

my
 your
 our
 there
 his
 her
 its

my
 your
 our
 there
 his
 her
 its

الأصوات

Non definite article

* a / an

an / a وهو يفتح حرفاً مفتوحاً من صوت

an يتم قبل الحروف المتحركة

(a, e, i, u, o)

a يتم قبل الحروف الساكنة

فما الفرق بين a و an ؟

1 - يفتح حرفاً مفتوحاً

a book

a books

X

a sugar X

2 - يفتح حرفاً مغلقاً

an apple

= one apple

a donkey

= one donkey

3 - حرف ساكن

ex

a (teacher - farmer, doctor, scientist)

an (engineer - artist - etc)

4 - حرف مغلق

ex

I saw a film yesterday,

ex I saw a cat, the cat was blue.

* The

القط الذي رأيته كان أزرق *

? the position

ex: the best

ex: I bought a book, The book was about history

الكتاب الذي اشتريته كان عن التاريخ

ex The (sun, moon, sky, future world, wind, city centre) etc

ex the (north, south, east, west)

الشمال، الجنوب، الشرق، الغرب

ex The Dead sea / The Nile river
The Pacific Ocean

ex the first / the second

of ...

ex - the north of Syria

- the United States of America

Comparisons

الصفات	المقارنة بين 2	المقارنة بين أكثر من 2
<u>ex</u> big	bigger than	the biggest
<u>ex</u> beautiful	more beautiful than	the most beautiful
- good	better than	the best
- bad	worse than	the worst
- little	less than	the least
- far	farther than	the farthest
- much	more than	the most

Present simple

الاستعمال
1. عن وقت حاضرات
2. عن وقت دائم

Form

St U, + C

Key Words

- * every
- * never
- * Sometimes
- * often
- * usually
- * always

Note : إذا كان فاعل منفرد it / he / she
 المبدأ does
 إذا كان فاعل جمع / we / they / you
 المبدأ do

Note : من يقول
 you ← I / we

Ex + I go to school every day.

- I don't go to school every day.

Q Do you go to school every day?

Present Continuous الحاضر المستمر

- ① اس کے ساتھ ساتھ جاری ہونے والے کام
- ② اس وقت ہونے والے کام
- ③ اس وقت کے ساتھ ساتھ جاری ہونے والے کام

Form: S + is / am / are + V-ing + C

Keywords:

- now
- at the moment
- today
- tomorrow

اس کے ساتھ ساتھ جاری ہونے والے کام	is	she, he, it	صرف
اس وقت ہونے والے کام	are	you, we, they	
اس وقت کے ساتھ ساتھ جاری ہونے والے کام	am	I	

SA + I am reading a book now

- I am not reading a book now.

⊕ Are you reading a book now?

الحاضر التام present perfect

الاستخدام

- ① عند الحديث عن حدث فعل من الماضي وما يزال مستمراً
- ② عند الحديث عن حدث فعل من الماضي وما يزال نتائجها مستمرة
- ③ عند الحديث عن حدث فعل من الماضي فاقبته في حديث
- ④ عند الحديث عن حدث لم يكمل فعله إلى الآن

Form

St have + V3 + C
has

keywords

just, already مرتبط بالحديث مع الحيات

yet لمض الحديث مع الحيات والسؤال

ever وسط الحديث مع السؤال

never وسط الحديث مع الحيات

Since نقطة بالوقت

for فترة زمنية محددة

NAQ: من يملك سيارة؟
من يملك سيارة؟

have: I / you / we / they

has: she / he / it

+ I have played football
for 2 hours

- I have not played football
for 2 hours

Q

Have you played football
for 2 hours?

past simple

(٥)

- الاستخدام:
- ١) حدث حدث بالماضي من فترة زمنية محددة انتهى
 - ٢) عند الحديث عن مجموعة أحداث حصلت تباعاً من فترة زمنية معينة
 - ٣) حدث متماثل، انك مسافر وشاق سيراً

Form : S4 : V2 + C

keywords:

ago
 Last
 yesterday
 in + date → تاريخ محدد

مع جميع الضمائر تستخدم فعل did

Ex + She visited Aleppo two days

— She didn't visit Aleppo two days

Q Did she visit Aleppo two days?

past continuous

- 1. در بیان زمان و مکانی که در آن اتفاق افتاده است
- 2. در بیان زمان و مکانی که در آن اتفاق افتاده است
- 3. در بیان زمان و مکانی که در آن اتفاق افتاده است

Form S + $\frac{\text{was}}{\text{were}}$ + v-ing + C

key words:

when → عند / در آن زمان
 while → در حالی که / در آن وقت

Q & A: سوال و جواب

was: I / she / he / it / او
 were: you / they / we

Ex + while I was cooking dinner, they arrived.

— while I was not cooking — etc

Q Were you cooking dinner?

Past Perfect (ب) (6)

① نیتہ جزیں الحمتہ لیں ای وقت پہلے اور
مکمل ہو گیا

Form S + had + V3 + C

مکمل	وقت	وقت	مکمل	keywords
عاقبت	[after as soon as although because]	وقت	[before when by until So]	وقت
سبب		وقت		وقت
		وقت		وقت
		وقت		وقت
		وقت		وقت

Q & A : میں نے اس سے پہلے سے تمام سوال

Ex + After I had finished work,
I went home.

- I had not finished work.

Q Had you finished work?

Future Simple (7)

مستقبل بسيط
مستقبل بسيط

Form

S + will + V + No + C
be going to + No + C

Keywords

tomorrow

next

the following

المتبع

Q + N
سؤال

Ex 4 I am going to travel
to Cairo next week.

I am not going to travel
— etc —

Q Are you going to travel — etc?

Will / going to

going to. سأفعل will سوف أفعل

سأفعل سوف أفعل will سوف أفعل
كأنه ولس

ex I think Brazil will win the next world cup.

ex I have spilt coffee on my shirt, I will change it.

ex Look at the clouds, it is going to rain.

ex I am going to visit Aleppo next week.

Plural الجمع

[1] جمع نظامی کلمات کے لیے es

کلمہ کے آخری حرف es ہے
(s, ss, sh, ch, x, o)

ex: - Sister → Sisters

- bus → buses

[2] جمع نظامی کلمات کے لیے Fe و Fe

ex - wife → wives

- knife → knives

[3] الجمع نظامی

ex child → children

woman → women

man → men

mouse → mice

tooth → teeth

foot → feet

sheep → sheep

fish → fish

person → persons → people

Countable nouns and Uncountable nouns

الاسماء الحسوبة وعكس الحسوبة

1- الحسوبة: وهي الاسماء التي يمكن عدّها ولا يمكن تقبيلها
نوعاً ما في أعداد

ex book → books

بالكثرة
لذلك اسما حسوبة شيء ما ان يكون الحسوبة يعني بعد لها جمع وهو

many
few
a few

ex There are _____ people → جمع الحسوبة

much

many

2- غير الحسوبة: وهي الاسماء التي لا يمكن عدّها ولا تقبيلها

مثل: الماء / الزيت / بنامة / كحل / عسل

صانقاً: لذلك اسما حسوبة شيء ما ان يكون غير الحسوبة يعني بعد لها غير الحسوبة

much
little
a little

* سوال فراموشی :
کلمات آئیے جو ہم نے یاد کیے ہیں :

Some جو کچھ

any جو کچھ بھی

without : Step

a lot of
کچھ

ex Have you seen _____ students?

any

Some

ever

much

←
کبھی

←
کبھی

←
کچھ

المضارع المجهول Passive voice

القاعدة use

- ① نضع المفعول به مكان الفاعل
- ② نضع فعل مساعد مناسب للمضارع المجهول ولفاعله كجدير و نضع الفعل بقهرقاف الثالث
- ③ نضع الفاعل مكان المفعول به مسبقاً بـ by

ملاحظات : عند عمل الفاعل مكان المفعول به نراي :
 * اذا كان الفاعل من جنس اسماؤه فهو كما هو
 * اذا كان ضمير حول اليك فهو ضمير م. به
 * اذا كان اهد بحركات التثنية كيف را سافنت
 الحديث :

Someone / Some body / People

تأنيدياً

ex * Ali drives a car
 (سافنا اليك لعين المفعول به نراي، خطوات سابقة)

A car is driven by Ali

* Someone drives a car slowly

A car is drives slowly

Passive Voice 1) def

الوقت	وقت الجواب
الحاضر البسيط	S + $\frac{is}{am}$ / $\frac{are}{are}$ + V3 + C
الماضي البسيط	S + $\frac{was}{were}$ + V3 + C
الحاضر المستمر	S + $\frac{is}{am}$ / $\frac{are}{are}$ + being + V3 + C
الماضي المستمر	S + $\frac{was}{were}$ + being + V3 + C
الحاضر التام	S + $\frac{have}{has}$ + been + V3 + C
الماضي التام	S + had + been + V3 + C
الحاضر التام المستمر	S + $\frac{will}{be going to}$ + be + V3 + C
الماضي التام المستمر	S + $\frac{will}{be going to}$ + be + V3 + C

مثال: هو يسير بطيئاً في السيارة التي هو يملكها
 He is driving slowly in the car that he owns

ex Can, will, shall, must - etc

ex هو قد قاد سيارة بطيئاً
 He has driven a car slowly.
 A car has been driven by him slowly.

State verbs : افعال حالت

1] مفعلات الحواس
believe - know - prefer - realize - think
understand - want - mean - heed - agree
disagree

2] مفعلات المشاعر
like - hate - love - unlike

3] مفعلات الملكية
have - own - belong

4] مفعلات الحواس
feel - hear - look - smell - taste
touch.

5] افعال اخرى
look - seem - sound.

ملاحظة: افعال كالاتي تأتي مع الزمن المستمر
(أو زمن الحاضر المستمر)

Question Tags

مفهوم اینک به سبب سطر است :
 کلمات قصیر من جمله the subject, the object, the verb, the complement و غیره
 معلوم است مفهوم از کلمات مفید :

- 1- اِذَا كُنْتَ بِمَكَانٍ فَتَضَعُ كِتَابَكَ فِيهِ بِرِغَابٍ
- 2- اِذَا كُنْتَ بِمَكَانٍ فَتَضَعُ كِتَابَكَ فِيهِ بِرِغَابٍ

ex * I study English, don't I?

- * I am a student, am not I?
- * He is my friend, is not he?

Focus on:

is → is not
 are → are not
 was → was not
 were → were not
 can → can not
 will → will not
 have / has → have not / has not
 I am → aren't I
 let's → shall we

الأسماء Nouns

ظلمات تدل على الأسماء
er / ment / ist / tion / sion / or / ce
ity

The + اسم + if
يكون في بضع اقسام
اذا لها ر معرفه يربط بكون معرفه اسم
اذا ما رت تربط بالاسم يربط بغيرها اسم

الصفات Adjectives

ظلمات تدل على الصفات
ic - al - able - tive - sive - ing
ed - ful

اذا لها رت فعل يربط بكون معرفه معرفه
اذا لها رت افعال تشكيب an / a
بغيرها معرفه

صفات معرفه فعل
Very / more / too / most
really / totally

الافعال Verbs

* اسماء اي عامل يكون معرفه
فعل
* اسماء اي فعل يربط بكون معرفه فعل
* اسماء اي لا يربط بكون معرفه فعل

Reported Speech القول المنقول

قَالَ ← Said → SAUVC

قَالَ ← told → قَالَ + SAUVC

شخص

I me my
or He him his
She her her
We us our
They Them their

is/am → was
are → were
was/were → had been
have/has → had
can → could
will → would
V₁ / V₁(s) → V₂
V₂ → had + V₃
did not / do → had not + V₃
do not / does not → did not

tomorrow → the next day

yesterday ↗ the day before
↘ the previous day

now → then

here → there

today → that day

this → that

these → those

ex I am enjoying my new job
He said he was enjoying
him new job.

الخطوات -

1- تستخدم فعل نقل Said أو told مع مراعاة أن الفعل Said يأتي بعد SAUVC والفعل told يأتي بعد SAUVC أو VAC

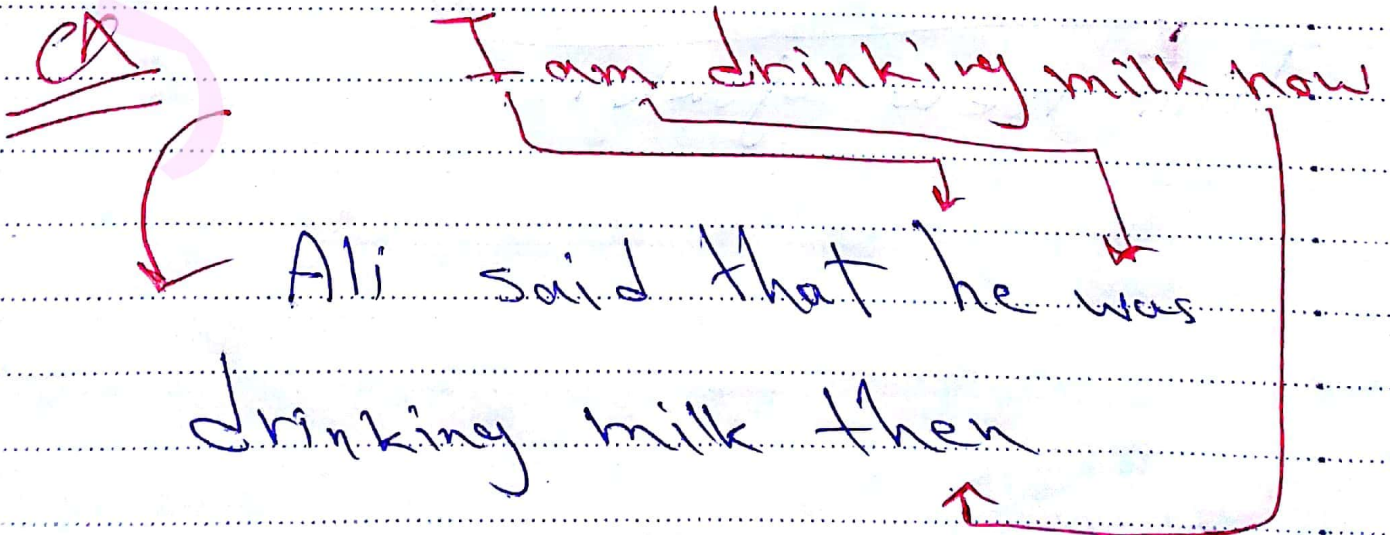
2- تستخدم أداة ربط that وتأتي بعد

3- تغيير الزمن من

Present simple → past simple
present progressive → past progressive
present perfect → past perfect
past simple → past perfect

4- تغيير الضمائر إذا كانت كل ما قبلها فعل نقل (من بصيغة السابقة مشروطة)

5- تغيير الضمائر من بصيغة (مشروطة من بصيغة السابقة)



* نقل السؤال

يُقال عن السيدة ← السيدة تريد أن تسأل
السيدة تريد أن تسأل

* asked (سأل)

or

* wanted to know

* wondered

1- نقل السؤال من الفعل مسأل (سأل) إلى

* السؤال البسيط

Do
Does + you + V + C + ?



He asked (سأل) if + you + V + C + ?

asked (سأل) if + you + V + C + ? Note: Do *

- you + me → I
- you + us → We
- you + him → he
- you + her → sh
- you + them → they
- you + it → it

your + me → my
 your + us → our
 your + him → his
 your + her → her
 your + them → their

ex Do you live in Syria?

هل تعيش في سوريا؟

Do you + V + C + ?

هل أنت + الفعل + حرف الجر + ؟

هل أنت تعيش في سوريا؟

→ He asked them if they lived in Syria.

السؤال

- * asked هل سألوا if هل
- * asked هل سألوا you هل أنت
- * asked هل سألوا في سوريا
- * asked هل سألوا في سوريا

سألتك إذا ؟

Did + you + V + C + ?

He asked (سألتك) if + you + had + V + C + ?

سألتك إذا كنت قد زرت
هل كنت قد زرتك يا فتى

ex Did you visit Aleppo?

He asked them if they had visited Aleppo.

سألتك إذا ؟

is + am + are

have + has

was + were

will + can + etc

+ you + V + C + ?

He asked (سألتك) if + you + had + V + C + ?

+ V + C + ?

القول في استعارة كقولك أنت

am - are, is → was / were

have, has → had

was / were → had been

will / can → would / could

ex Can you take your car?

He asked me ^{سألتني} if I could

take my car.

2 نقل قول استعارة كقولك

القول في استعارة كقولك أنت
القول في استعارة كقولك أنت
القول في استعارة كقولك أنت
القول في استعارة كقولك أنت
القول في استعارة كقولك أنت

ex what is your name?

Ali asked me what my name

was.

Imperatives : نَقْلُ الْجُمْلَةِ الْأَمْرِيَّةِ

الجمل الأمرية : هي كل جملة تبدأ بفعل أمر أو نهي
فَتَجِبُ أَنْ تَنْقُلَ فِعْلَهَا

مثال : Come here قَالَ لِي
Go there قَالَ لِي هُنَاكَ

مثال : Don't make noise
Don't shout

الجملة : base
نقْلُ فِعْلٍ بِفِعْلِ لِي
(ordered - asked - told - wanted - advised)

إذا كان الفعل في الجملة
مبتدأً أو مفعولاً به أو
مفعولاً به مفعولاً به
فإنه لا يَنْقُلُ فِعْلَهُ
إلا إذا كان
مفعولاً به مفعولاً به

مثال : ↑ Come here

↓ I asked him to come here.

مثال : Don't make noise.

↓ He advised me not to make noise.

التمنى Wish

نستخدم التمني عندما نتكلم عن شيء ما نود أن يكون مختلفاً من واقعنا أو عن مستقبلنا.

عندما نستخدم التمني، نستخدم الفعل Wish. كما أننا نستخدم الفعل بعد Wish.

مع صيغة أنا نستخدم Were مع كل صيغة.

ex Our classroom is crowded

I wish our classroom weren't crowded

ملاحظة: إذا كانت الجملة في صيغة التمني، فإنها تكون في صيغة المضارع البعيد.

عندما نستخدم التمني، نستخدم Wish. كما أننا نستخدم الفعل بعد Wish.

ex Rita didn't come to class yesterday

I wish Rita had come

imperatives : الأوامر

الأوامر



لا
↓

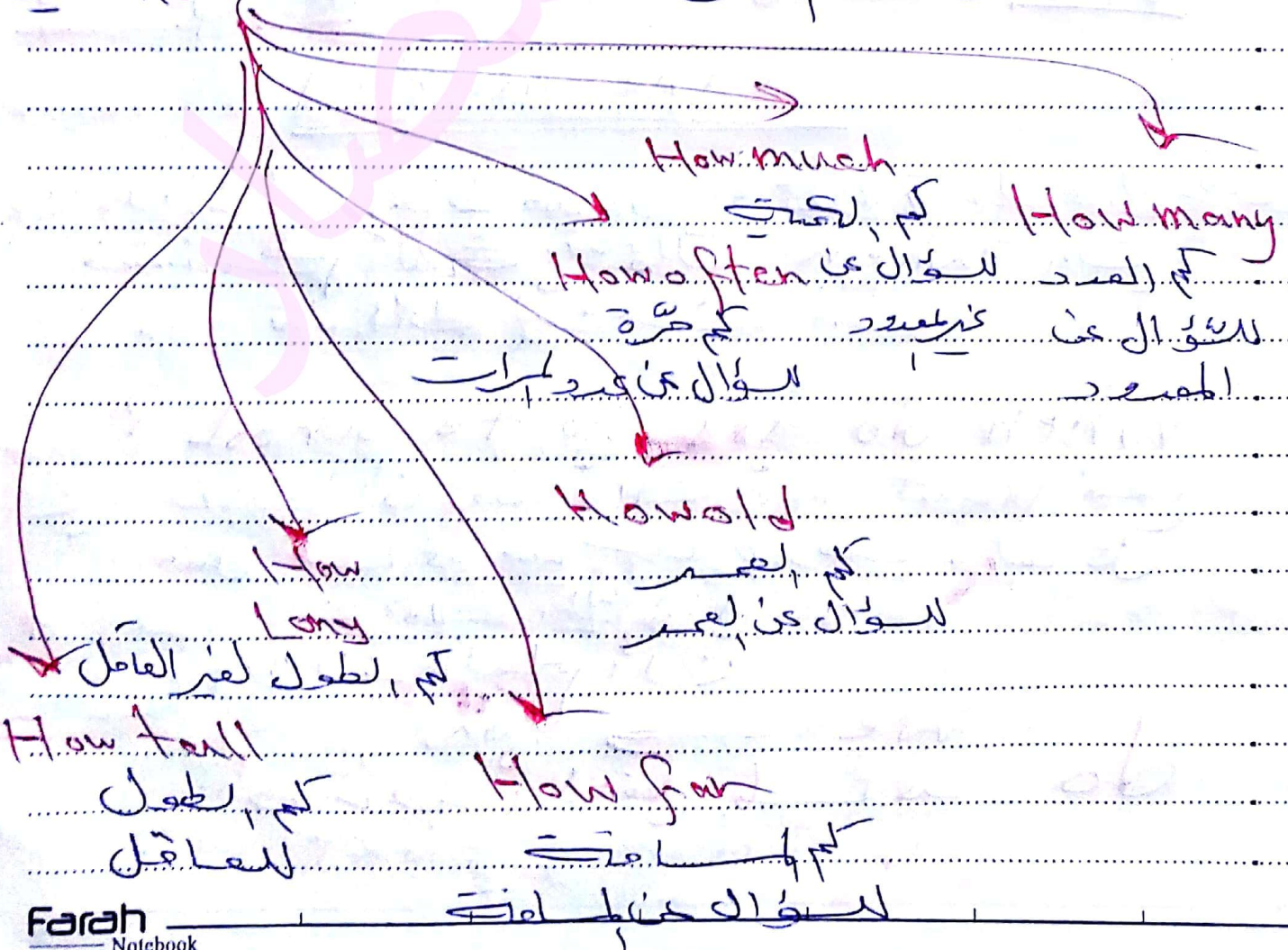
do not speak
لا تكلم
↓
ex: Don't come here!
Don't speak Arabic in
class!

أمر
↓

أمر
↓
ex: listen!
Be quiet!
Watch out!

الأسئلة The Questions

What (ماذا)	كلمات تبدأ بالـ What للسؤال عن الأشياء
When	السؤال عن الأوقات
Who	السؤال عن الفاعل
Whom	السؤال عن المفعول به
Which	للتفصيل بين شيئين
Whose	السؤال عن الملكية
Where	السؤال عن الأماكن
Why	للسؤال عن السبب
How	للسؤال عن الحال



الخطوات

- (1) اختيار نوع السؤال المناسبة
- (2) اختيار الفعل المناسب للزمن ومقابل
- (3) وضع الضاعل مع مراعاة تحويل

I → أنا

We → نحن

(4) وضع الزمن مع مراعاة اذا كان ماضيا
ل (5) الضمير الثالث مختلفا

واذا كان
(5) وضع الجملة مع مراعاة تحويل

الضمير الثالث

We go to school every day
in the morning

أنت تلاحظ أن، يحيط بصيغة كنت لشيء ذلك كان نفس
فحينئذ لشيء السؤال when، أنت
تلك تلك لمثل

When do you go to school?

(2) تلاحظ أن زمن الجملة present simple
فعل ما هي صيغة الزمن ومقابل

في جملة السؤال

مع الضمير بالعلم أن

We → نحن
do أي تأخذ الفعل بالعلم

You I We (3) جملہ

go (4) جملہ

Question mark (5) جملہ

Question mark (6) جملہ

Note : کیا جملوں کی تصنیف

الحمد کا ملامت والی جملہ

الذمہ جملہ

سوالیہ جملہ (سوالیہ)

مذکورہ جملوں کی تصنیف

اس جملہ کی تصنیف

الحرف جر واستخداماته

1- in استخدم حرف جر (in) للإشارة إلى المكان حيث
 عن أوقات محددة مثل شهر، سنوات

I was born in 1990
 على سنة ميلاد
 * in استخدم (in) أيضاً للإشارة إلى بلد النشأة بطريق
 مثل

in the morning and in the evening
 * in استخدم (in) للإشارة إلى الأوقات
 مثل

ex She is sitting in the room


* in استخدم (in) للإشارة إلى المكان حيث
 مثل

ex The meeting is scheduled for 3
 o'clock in the afternoon

ex She is waiting for you
 في

* in استخدم (in) للإشارة إلى المكان حيث
 مثل

ex They participated in the
 charity event


هناك هبة مفاجئة لك في الكتاب (in) 

ex There's a surprise gift for you in the book



Oh

- 2


أنا أملك اجتماعاً اليوم (on) 

ex - I have a meeting on today


- My birthday is on 15th July

الكتاب على الطاولة (on) 

ex The book is on the table

نحن نحتفل بعيد الاستقلال 

ex We celebrate independence Day on July 4th

هي على السحابة التاسعة 

She's on cloud nine



at - 3

* سَتَلْقَوْنَهُنَّ فِي الْمَسْجِدِ (at) سَتَلْقَوْنَهُنَّ فِي الْمَسْجِدِ
سَتَلْقَوْنَهُنَّ فِي الْمَسْجِدِ عَلَى مَا كُنْتُمْ يَتَّبِعْنَ

ex They will meet at the park

* سَتَلْقَوْنَهُنَّ فِي الْمَسْجِدِ
سَتَلْقَوْنَهُنَّ فِي الْمَسْجِدِ

ex she's good at dancing

* أَنَا فِي الْمَسْجِدِ فِي الْمَسْجِدِ
ex I'm at the office right now.

* سَتَلْقَوْنَهُنَّ فِي الْمَسْجِدِ
سَتَلْقَوْنَهُنَّ فِي الْمَسْجِدِ

ex: The train is scheduled to arrive at 5:30 PM

أعزائي طرب بيتي لتاسع (😊)
أصبح بيتي بيتي المملوء بالهوى في لقاء العيون الحليزاني
الذي كوكبي

* الألف

* يعقله لقال

* يعقل

* الألف

* الألف

* الألف للجهول

* الألف

* الألف

* الألف في كسر

* الألف في نظام من نظام من كسر أو نظام من كسر

* الألف في كسر من كسر

* الألف

* الألف في كسر / will going to

* الألف في كسر

* الألف في كسر

* الألف في كسر

طرب بيتي العفالك بآبي المملوء لهما شافل مكان إرضا
صبراً عنق من كسر على

ما وبت كسر بآبي كسر

(أد كوكبي)

نورا Al-Noura ♡