




تطبّع باوراق ملونه حجم A4  
و يتم قصها على إطار المحدد



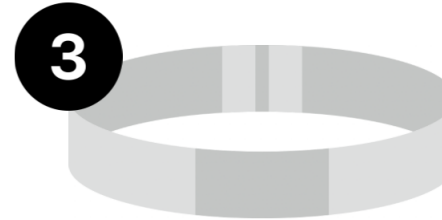
1



الاستخدام اثناء الحصة يتم وضع  
المصغ على الجزء الموضح

2

ومن ثم وضعه على يد الطالب  
لتبدو مثل اسوارة اليد

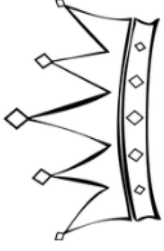


3

بطل الففصل



ملك الففصل



تبرد القلبب



احسنت يا ذكي



تبيض الوجه



شكراً من القلبب

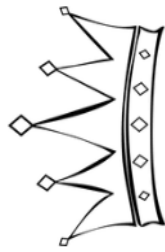


نجم الففصل

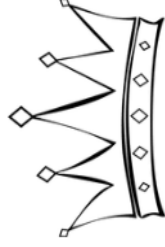




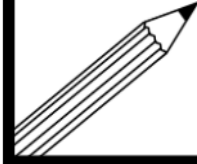
بطلة الففصل



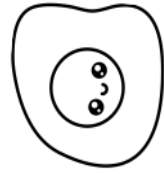
ملكة الففصل



تبريديين القلب



احسننتي يا ذكية



تبييضيين الوجه



شكراً من القلب



نجمة الففصل





AtharyAlazmi

اعداد المعلمة : أ / عذاري العازمي

<https://t.me/AtharyAlazmi>