



Grade :9

YAMAN ASFARI



تاسع سوريا 2025

- ملفات لشرح كامل المنهاج
- الإجابة على كافة الاستفسارات
- أتمتات متنوعة وملاحظات
- متابعة حتى يوم الامتحان



ملخص شامل لجميع قواعد اللغة الفرنسية لطلاب الصف التاسع

الأنسة : رهام الدياب

للتواصل والاستفسار : ٠٩٨٢٠٣٨٤٢٦

le present des verbesA trois bases

المضارع يدل على أن الفعل حصل في اللحظة التي نتكلم فيها أو عن عمل منفصل عن الزمان.

مثل :

Je mange un pomme.

أتناول التفاحة

La terre tourne autour du soleil.

الأرض تدور حول الشمس .

Les indicateurs temporels du présent :

دلائل المضارع

Ce soir هذا المساء	Ce jour هذا النهار	Aujourd'hui اليوم
Tout de suite حالا. فوراً	Actuellement حالياً	Cet après _midi بعد هذا الظهر
	Maientenant هذه اللحظة	De nos jours في يومنا هذا

1.les verbes du premier group se terminent par (er)

أفعال المجموعة الأولى التي تنتهي بـer

تأخذ النهايات : e, es, e, ons, ez, ent

Le verb (parler)

في التصريف نحذف er وتضيف النهايات؛

Je parl e

Tu parl es

Il /elle parl e

Nous parl ons

Vous parl ez

Ils /ells parl ent

2.les verbes du deuxième group se terminet par (ir)

أفعال المجموعة الثانية التي تنتهي ب ir

للتصريف في الزمن الحاضر نحذف النهاية ir ونضيف النهايات

Is, is, it, issons, issez, issent

Le verbe (finir)

Je fin is

Tu fin is

Il /elle fin it

Nous fin issons

Vous fin issez

Ils/elles fin issent

3. Les verbes du troisièm group se terminent par (ir, re, oir)

أفعال المجموعة الثالثة

بما انه يوجد ثلاث نهايات مختلفه فسوف تكون التصريفات مختلفه حسب كل فعل وهي :

١ . S, s, t, ons, ez, ent .

٢ . e, es, e, ons, ez, ent .

٣ . X, x, t, ons, ez, ent .

الفعل offrir قدم له جذر واحد [offr]

الفعل venir أتى له ثلاث جذور

1.vien (je, tu, il, elle)

2.ven (nous, vous)

3.vienn (ils, elles).

الفعل connaitre يعرف له جذران

1.connais.

2.connai

ملاحظة :

une base = جذر واحد

deux bases = جذرين

trois bases = ثلاث جذور

الفعل pouvoir يستطيع له ثلاث جذور :

pouv, peu, peuv.)

الأفعال التي لها جذر واحد **une base** وتأخذ النهايات : e, es, e, ons, ez, ent

- 1. Offrir .
- 2. Ouvrir .
- 3. Couvrir .
- 4. Découvrir .
- 5. Cueillir .
- 6. Accueillir .

<p>Offrir . offr e Offr es offr e Offr ons Offr ez Offr ent</p>	<p>Ouvrir Je ouvr e Tu ouvr es Il ouvr e Elle ouvre Nous ouverons Vous ouvrez Ils ouvrez Ellesouvrent</p>	<p>Couvrir Couvr e Couvres Couvr e Couvrons Couvrez Couvrent</p>
<p>Decouvrir Decouve Decouves Decouve Decouvons Decouvrez Decouvent</p>	<p>Cueillir Je cueille. Tu cueilles. Il cueille N. Cueillons V. Cueill ez Ils cueill ent</p>	<p>Accueillir Accueille Accuilles Accuille Accuillons Accuillez Accuillent</p>

الأفعال التي لها جذر واحد وتأخذ النهايات :

S,s,t/_ , ons, ez, ent

<p>Rire ضحك Je ri s Tu ri s Il ri t N. rions V. riez Ils rient</p>	<p>Courir ركض Cours Cours Court Courons Courez Courent</p>	<p>Entendre سمع Entends Entends Entend Entendons Entendez Entendent</p>
<p>Perdre فقد Perd s Perd s Perd Perdons Perdez Perd ent</p>	<p>Vendre باع Vend s. Vend s. Vend. Vend ons. Vend ez . Vend ent.</p>	

لما يكون بالفعل في حرف d قبل النهاية re أو قبل أي نهاية فعند التصريف مع الضمير il/elle لا نضع شيء للنهاية فقط نحذف ال re او اي نهاية اخرى وتبقى ال d

#الأفعال التي لها جذرين à deux bases وتأخذ النهايات التالية :

s/s/t/ons/ez/ent

• Partir رحل له ٢ جذر :

Par (je.. Tu)

Part (il.. elle... nous.... Vous..... elles... ils)

• Sortir خرج له ٢ جذر :

Sor (je... Tu).

Sort (nous... vous... ils... elles)

• Lire قرأ له ٢ جذر :

Li(je.. Tu... il... elle)

Lis (vous... vous ... ius.. Elles).

• Vivre عاش :

Vi (je.. Tu... il.. Elle).

Viv (ils... elles)

• Connaitre عرف :

Connaiss(nous... vous... ils... elles)

Connai (je... tu... il... elle)

: Savoir •

Sai (je.. Tu... il... Elle)

Sav (nous... vous... ils.. Elles)

<p>Partir</p> <p>Je pars</p> <p>Tu pars</p> <p>Il part</p> <p>Elle part</p> <p>Nous partons</p> <p>Vous partez</p> <p>Ils partent</p> <p>Elles partent</p>	<p>Sortir.</p> <p>Je sors.</p> <p>Tu sors</p> <p>Il sort.</p> <p>Elle sort</p> <p>Nous sortons</p> <p>Vous sortez</p> <p>Ils sortez.</p> <p>Elle sortent.</p>	<p>Lire</p> <p>Je lis</p> <p>Tu lis</p> <p>Il lit</p> <p>Elle lit.</p> <p>Nous lis ons.</p> <p>Vous lisez.</p> <p>Ils lisent.</p> <p>Elles lisent.</p>
<p>Vivre.</p> <p>Je vis</p> <p>Tu vis.</p> <p>Il vit</p> <p>Elle vit</p> <p>Nous vivon</p> <p>Vous vivez</p> <p>Ils vivent</p> <p>Elles vivent</p>	<p>Connaitre.</p> <p>Je connais</p> <p>Tu connais</p> <p>Il connait</p> <p>Elle connait</p> <p>Nous connaissons</p> <p>Vous connaissez</p> <p>Ils connaissent</p> <p>Elles connaissent</p>	<p>Savoir</p> <p>Je sais.</p> <p>Tu sais.</p> <p>Il sait.</p> <p>Elle sait.</p> <p>Nous savons.</p> <p>Vous savez.</p> <p>Ils savent.</p> <p>Elles savent</p>

#الأفعال التي لها ثلاث جذور à trois bases وتأخذ النهايات :

S/ S/ T()/Ons/ez/ent.

• Venir أتى :

Vien [je. Tu. Il. Elle.]

Ven [Nous.. Vous]

Vienn [ils. Elles]

• Devenir أصبح :

Devien [je. Tu. Il. Elle]

Deven [nous. Vous]

Deviennent [ils. Elles] .

• Prendre أخذ :

Prend [je. Tu. Il. Elle.]

Pren [nius. Vous]

Prenn[ills.elles]

• Boir شرب :

Boi[je. Tu. Il. Elle].

Buv[nous. Vous].

Boiv [ils. Elles].

هذه هي الجذور الثلاث من كل فعل يتبقى لدينا وضع النهاية

المناسبة لكل ضمير حسب النهايات الموجودة في الاعلى....

نعتبر اننا قد صرفنا الافعال بالحاضر كالطريقة السابقة...

الأفعال التي لها ثلاث جذور à trois bases وتأخذ النهايات :

X/x/t/ons/ez/ent

• Pouvoir استطيع :

peu [je. Tu. Il. Elle]

Pouv [nous. Vous].

Peuv [ils. Elles].

ونضيف النهايات الخاصة لهذه الأفعال.

✦ هالام جداً ومن الضروري حفظ الجذور.

✦ انتهت القاعدة الأولى ✦

♥ Le futur simple. ♥

- سمي بالمستقبل البسيط لأنه يوجد أنواع ثانية من المستقبل مثل :
المستقبل الأسبق. المستقبل في الماضي
- المؤشرات الزمنية التي تدل على المستقبل:

Prochain	القادم.
Plus tard	لاحقاً.
La semaine prochaine	الاسبوع القادم.
Le mois prochain	الشهر القادم.
L'année prochaine	السنة القادمة.
Demain	غداً.
Dans quelques jours	خلال بضعة أيام.
Dans une semaine .	خلال اسبوع.
Bien tôt	قريباً.
Dans quelques mois	خلال بضعة أشهر.

في المستقبل مع الأفعال التي نهايتها er ما عدا الفعل aller نضع الفعل مثل ما هو ونضيف النهايات :

Je	→	ai
Tu	→	as
Il/elle	→	a
Nous	→	ons
Vous	→	ez

Ils /elles → ont

الأفعال التي نهايتها er نضع الفعل مثل ما هو وبعدين نضيف
النهايات

الأفعال التي نهايتها ir نضع الفعل مثل ما و وبعدين نضيف
النهايات

الأفعال التي نهايتها re نحذف ال e ونضيف النهايات.

☞ صيغة الجملة في المستقبل :

النهايات + الفعل بالمصدر + . الفاعل

Je	+ er/ir/r <u>e</u> +	ai
Il/elle		a
Nous		ons
Vous		ez
Ils/elles.		ont
Tu		as

قبل النهايات إجباري حرف ال r يكون موجود وهو بمثابة (س)
في العربي سوف مثل : سألعب

Je jouerai.

هناك حالة شاذة في بعض الأفعال لا تبقى كما هي بل يجب حفظ شكل الفعل الجديد وتصريفه في المستقبل :

😊 ↑ حفظ حفظ حفظ :

Venir → viendr

Pouvoir → pourr

Devoir → devr

Vouloir → voudr

Voir → verr

Envoyer → enverr

Être → ser

Avoir → aur

Aller → ir

Faire → fer

صرف الأفعال التالية في المستقبل :

Le verbe [venir]:

Je **viendr** ai

Tu **viendr** as

El /elle viendr a

Nous viendr ons

Vous viendr ez

Ils/ elles viendr ont

=

Le verbe [Etre] :

Je ser ai

Tu ser as

El/elle ser a

Nous ser ons

Vous ser ez

Els / elles ser ont

Le verbe [Aller] :

Je ir ai

Tu ir as

Il /elle ir a

Nous ir ons

Vous ir ez

Ils /elles ir ont

Le verbe [parler] :

Je parler ai

Tu parler as

Il/elle parler a

Nous parler ons

Vous parler ez

Ils /elles parler ont

انتهت القاعدة الثانية .

♥ Les verbes pronominaux ♥

الأفعال الضمائية : هي الأفعال التي تسمى انعكاسية لأن الفعل يعود على الفاعل نفسه ولا يحتاج لمفعول به

الأفعال الضمائية تشير إلى تأثير الفعل يقع على الفاعل نفسه وليس على المفعول به كما في الأفعال العادية

♥ مثال :

Je lève **mon** frere

م. به الفعل الضميري

je **me** lève

الفعل الضميري

أنا استيقظ

صياغة الفعل الضميري :

فعل مصاحب له + Se

الضمير se يتغير حسب الفاعل :

Je → me

il/elle → se

vous → vous

Tu → te.

.Nous → nous

ils /elles → se

والفعل نصرفه بالمضارع :

الذي ينتهي ب er. نحذف er ونضيف النهايات :

(e, es, e, ons, ez, ent)

مثال:

Se lever



يتغير حسب الضمير (الفاعل)

Lever نحذف ال er. ونضيف النهايات

Je **me** leve

Tu **te** leves

Il./elle **se** leve

Nous **nous** levons

Vous **vous** levez

Ils/ elles **se** levent

((في الافعال الضمائية مع زمن الماضي المركب))

Sujet.	+ se.	+ passé composé	
Je	me	suis	الفعل مصرف
Tu	t'	es	مع مطابقة
Il/elle	s'	est	إذا كان
Nous.	nous	sommes	er
Vous	vous.	êtes	نحذفها ونضع
Ils/elles	se	sont.	é

إذا كان الفاعل مؤنث مفرد نضيف e و إذا كان الفاعل جمع مذكر نضيف s أما إذا كان الفاعل جمع مؤنث نضيف es
إذا كانت نهاية الفعل ir. نحذفها ونضيف ا

Passé composé الماضي المركب :

زمن الماضي المركب يتألف من :

Être + . و اسم المفعول (اللي هو الفعل المطابق)

تذكر :

تصريف الفعل Être في الحاضر. ال : present .

Je → suis

Tu → es

Il/elle → est

Nous → sommes

Vous → êtes

Ils/elles → sont

انتهت القاعدة الثالثة .

♥ Le futur proche ♥

المستقبل القريب : للأشياء القريبة في الحاضر.

للتعبير عن عمل رح يحصل في مستقبل قريب جداً من الحاضر نستخدم المستقبل القريب

صيغة المستقبل القريب :

v. Aller + الفاعل + **V.l nfintif**

بالحاضر.

بالمصدر

الفعل يبقى كما هو

مثال :

V. Manger

Je **vais** + manger.

Tu **vas** + manger.

Il/elle **va** +manger.

Nous **allons** + manger.

Vous **allez** +manger.

Ils/elles **vont** + manger .

دلائل المستقبل القريب :

Dans deux heures خلال ساعتين

Dans cinq minutes خلال خمس دقائق

le mois prochain. الشهر القادم

l'année prochaine السنة القادمة

Dans quelque خلال بضعة

📌 استخدام futur proche لازم يكون عندي دليل قريب من الحاضر

Mets les verbes au temps indique! Au futur proche.

1 – Dans deux heures, je (partir)_____ à la campagne

📌 L'emission (commencer)_____ dans cinq minutes.

👉 Prochainement, cet auteur _____
(publier) son nouveau roman.

👉 Avec ward, nous _____ (lire) l'histoire
de Blanche-Neige et les sept nains.

👉 Entrons vite! Le film _____ (commencer)

👉 Dans cette émission, je _____ (présenter)

La vie de notre chanteur préféré.

👉 Mesdames et messieurs, préparez vos
caméras, vous _____ (voir) la tour Eiffel

👉 Nous _____ bientôt _____ (déménager
) dans un appartement plus grand.

👉 Éteins ton portable! La scène _____
(commencer) dans quelques secondes.

👉 انتهت القاعدة الرابعة

♥ Le passè récent ♥

○ الماضي القريب : للتعبير عن عمل حصل تماماً قبل اللحظة التي اتحدث فيها مثل :

هلق خلصنا دراسة من دقيقة.

استخدمت الماضي القريب الذي يتألف من :

الفعل بالمصدر + de + v. Venir + الفاعل

Je + **viens** + de.

Tu + **viens** + de.

Il/elle + **vient** + de.

+ الفعل

Nous + **venons** + de

بالمصدر

Vous + **venez** + de.

يبقى كما هو لا يحدث عليه

Ils/elles + **viennent** + de.

تغيير.

لقد صرفنا الفعل **venir** بالحاضر **au present**

المؤشرات الزمنية الدالة على الماضي القريب :

Il ya cinq minutes خلال خمس دقائق

Il ya deux minuts خلال دقيقتين

خلال لحظات قليلة *Il ya quelques instants*


مثال : **صرف الفعل بين قوسين بالماضي القريب :**


 *Il (manger) la pomme. Il ya cinq minutes*


Il vient de manger la pomme. Il ya cinq minutes.

هو أكل التفاحة للتو خلال خمس دقائق.

Conjugué les verbes entre parenthèses au passé récent!

 *La cloche (sonner) _____ il ya cinq minutes*

 *Sami et pierre (sortir) _____ il ya deux minuts*

 *Nous (partir) _____ il ya quelques instants*

✿ Cette chanteuse _____ (enregistrer) son nouvel album.

✿ Les librairies _____ (demander) une deuxième édition de mon roman .

✿ Ce scénariste _____ (écrire) un nouveau film adopté d'un roman célèbre.

✿ Vous _____ (rédiger) l'affiche de la semaine culturelle du lycée!

✿ Yasmina est là? _Désolé, elle _____ (sortir) il ya 2 minutes.

✿ Michel, veuz_ tu déjeuner avec nous?

Merci, je _____ (manger)

✿ Regarde! Le frigo est plein, je _____ (fair) les courses.

انتهت القاعدة الخامسة .

• الفرق بين ال C. O. I و C. O. D :

Le Complement d'objet direct

C. O. D

المفعول به المباشر

-سمي بالمفعول به المباشر لأنه أتى مباشرة بعد الفعل
صيغة الجملة :

Sujet + Verb + تمة الجملة

C. O. D الفعل الفاعل.

أكل اشرف التفاحة

ماذا أكل أشرف؟ التفاحة

في اللغة العربية لمعرفة المفعول به نسأل ب ماذا.

اما باللغة الفرنسية نسأل ب :

qui? من (للعاقل)

quoi? من (لغير العاقل)

مثال :

هل أنت تأخذ فطورك؟

ماذا يأخذ؟ فطوره.... هو ال C. O. D / يأخذ السؤال ب:
quoi?

Tu prends ton petit déjeuner?

S v. C. O. D

أنا استحم

ماذا تفعل؟ نسأل ب quoi? استحم.. وهو المفعول به
المباشر

Je fais ma toilette.

S. V. C. O. D

Souligne le C. O. D :

ضع خط

Tu vois fouad?

Je fais ma toilette.

Le complément d'objet indirect

C. O. I

المفعول به غير المباشر

سمي بالمفعول به غير المباشر لأنه يوجد بين المفعول
والفعل حرف جر
ولا يأتي بعد الفعل مباشرةً.

• صيغة الجملة في المفعول به غير المباشر :

تتمة الجملة + Preposition حرف الجر + V + Sujet

C. O. I.

أحرف الجر التي سنراها في جمل الكتاب والامتحان هي :

de, à, du, aux, au

يوجد العديد من أحرف الجر لكن نركز على الأهم.

_ لمعرفة وجود المفعول به غير المباشر نسال ب :

[de qui – à qui] للعاقل

مثال :

Il parle à ses parents.

هو يتحدث إلى أهله

إلى من يتحدث؟

Ses parents ?aqui? لأهله

معناها ال *ses parents* هي ال C. O. I

[à quoi, de quoi] لغير العاقل.

مثال :

IL parle de la forêt

هو يتحدث عن الغابة.

S v. *Preposition*

De quoi? عن ماذا يتحدث؟

de la forêt = عن الغابة

هي ال

C. O. I

يتكون من . C. O. I

١. كلمة واحدة (*d'un mot*)

٢. مجموعة كلمات (*groupe de mots*)

→ Je me souviens des mes dernieres
aventure .

C. O. I : a- groupe de mots

B- d'un mot

→ Je telephone à Rami.

C. O. I. : a- groupe de mots

B- d'un mot

📖 Sami écrit une lettre à ses amis.

Sami est:

A- sujet B- verbe C- compément

écrit est :

A- sujet B- verbe C- compément

Une lettre :

A- *Sujet* B- *C. O. I* C- *C. O. D*

À ses amis :

A- *Sujet* B- *C. O. I* C- *C. O. D*

Souligne le C. O. I :

- 1- Je pense aux dernières vacances.
- 2- La mère prépare un gâteau à ses enfants.
- 3- Je me souviens de mes dernières aventures.
- 4- René parle de ses problèmes.
- 5- Nous avons téléphoné à nos parents.

- 1- Tu prends ton petit déjeuner ?
- Non, je fais ma toilette.
- 2- Que fait Sami ?
- Il s'occupe de son petit frère.
- 3- Tu vois Fouad ?
- Non, mais je téléphone à Rami pour savoir de ses nouvelles.
- 4- À quoi penses-tu ?
- Je pense à mes vacances.
- 5- Tu te souviens du dernier weekend ?
- Oui, c'était super !
- 6- Qu'est-ce que tu as ?
- Mon amie parle toujours de ses vêtements, c'est ennuyeux !

انتهت القاعدة السادسة

♥ L'imparfait ♥

الماضي الناقص

هو زمن بالماضي يستخدم للسرد.. للحكاياء.. للوصف
مثل: - السماء كانت زرقاء
- كان ينام في ساعة متأخرة

: L'imparfait

هو عبارة عن (كان + فعل بالمضارع)

للحصول على الماضي الناقص :

نصرف الفعل في الزمن الحاضر مع الضمير (Nous) ونحذف النهاية مع الضمير ونضيف نهايات جديدة اللي هي نهايات الماضي الناقص

مثال:

🎮 لديك الفعل (jouer) أَلْعِبُ.... حوله إلى ماضي ناقص
: (imparfait)

مرحباً

أولاً: نصرف الفعل بالمضارع مع الضمير *Nous*

Nous jou ons

ثانياً : نحذف النهاية مع الضمير *Nous*

Nous jou ons

ثالثاً: نأخذ الجذر *jou*

رابعاً : نضيف نهايات ال imparfait : للحفظ 🤪

Je →ais

Tu →ais

Il/elle →ait

Nous →. ions

Vous →iez

Ils/elles →aient

Je jouais

Tu jouais

Il/elle jouait

Nous jouions .

Vous jouiez

Ils/elles jouaient.

طريقة ثانية :

إذا ما قدرت اتذكر التصريف بالحاضر مع الضمير *Nous*

مثل.... *Faire* عندي الفعل

أولاً : نصرفه بالمضارع *al present* :

Je fais

Tu fais

Il/elle fait

Nous faisons

Vous faites

Ils/elles font

ثانياً : ثم نصرف الجذر *fais* مع الماضي الناقص :

Je fais ais

Tu fais ais

Il/elle fais ait

Nous fais ions

Vous fais ioz

Ils/elles fais aient

تصريف الأفعال التالية في الماضي الناقص
ال *imparfait*

.Avoir /jouer /venir /porter/mettre /Être

: Avoir

أولاً : بالمضارع ال *present* :

Je ai

Tu as

Il/elle a

Nous avons

Vous avez

Ils/elles ont

ثانياً : نأخذ المصرف مع الضمير *Nous* ونحذف الضمير
ونهاية الفعل بيصير *av*

Je av ais

.Tu av ais

.Il/elle av ait

Nous av ions

Vous av iez

Ils /elles av aient

Jouer

أولاً : بالمضارع ثم نأخذ المصرف مع الضمير *Nous* ثم
نحذف الضمير مع نهاية :

نحذف ال.....er

Je jou e

Tu jou es

Il/elle jou e

Nous jou ons

Vous jou ez

Ils/elles jou ent

ثانياً: نصرف في ال *imparfait* :

Je jou ais

Tu jou ais

Il/elle jou ait

.Nous jou ions

Vous jou iez

Ils /elles jou aient

: Venir

أولاً : نصرفه بالمضارع

ينذكر انه الفعل venir له ٣ جذور اللي هنن :

Vien ... مع (je, tu, il/elle)

Ven ... مع (Nous, Vous)

Vienn ... مع (ils, elles)

Je vien s

Tu vien s

Il, elle vient

Nous ven ons

Vous ven ez

Ils/elles vienn ent

ناخذ المصرف مع الضمير Nous ونحصل على الجذر ven ونصرفه في ال imparfait :

Je ven ais

Tu ven ais

Il/elle ven ait

Nous ven ions

Vous ven iez

Ils /elles ven aient

: Porter

بالحاضر مع الضمير *Nous* :

Nous port ons

الجزء؛ *port*

في *l'imparfait* :

Je port ais

Tu port ais

Il/elle port ait

Nous port ions

Vous port iez

Ils/elles port aient

: Mettre

Nous mettons

في المضارع

في ال imparfait :

Je mett ais

Tu mett ais

Il/elle mett ait.

Nous mett ions

Vous mett iez.

Ils /elles mett aient

Ⓜ كل الأفعال تصرف بهذه الطريقة عدا الفعل Être
نحذف ال re و تصبح ét هو الجذر الأساسي ونصرفها
بال imparfait

Je ét ais

Tu ét ais

Il /elle ét ait

Nous ét ions

Vous ét iez

Ils /elles **ét aient**.

ملاحظة :

بعد الأفعال في ال imparfait يوجد صفات

Vous étiez gentil avec nous

-

كنت لطيفاً

Tu étais malade

كنت مريضاً

وظيفة :

اختر الإجابة الصحيحة :

Il..... *bean*

.Fasai/ faisais/faisons

Le ciel..... *bleu*

Étais/était/ étaiez.

Tu..... *malade.*

.étais, étais, était, étaient

J'applique la règle

D Mets les verbes entre parenthèses à l'imparfait !

- 1- Elles les affaires. (**finir**)
- 2- Nous vite. (**manger**)
- 3- Vous vos devoirs rapidement. (**écrire**)

L imparfait indique une action :

(passée, présente, futur)

Il est forme d'un radiceu tire du verbe.

conjugué au

(passé, présent, futur)

avec le pronom : *(vous, tu, Nous)*

انتهت القاعدة السابعة

La pronominalisation.

Le complément.

d'objet direct et Indirect.

♥ ضمائر ال م. به المباشر وغير المباشر ♥

• ضمائر ال C.O.D. و C.O.I تستخدم لكي لا نكرر كلمة C.O.D. و C.O.I ونضع الضمير قبل الفعل.

• احسن ما قول.. شاهدت الفيلم واحببت الفيلم وانتهى الفيلم وتعلقت بالفيلم / بقول شاهدت الفيلم واحببته وانتهيته وتعلقت به. / سنتعرف سويا عنه بالفرنسي

ضمائر C. O. D. المفعول به المباشر :

يستخدم لكل (للشخص و للأشياء)

للغائب : المفرد :

Il → Le.

Elle → La

للغائب : الجمع :

Ils /elles → Les

للمتكلم والمخاطب :

Je → Me.

Tu → te

Nous → Nous

Vous → Vous

ضمائر C. O. I. المفعول به غير المباشر :

للأشخاص :

المفرد الغائب:

il / elle → Lui

الجمع الغائب :

ils/elles → Leur.

المتكلم :

Je → me

Nous → Nous

المخاطب :

Tu → te

Vous, → vos.

للأشياء : ب *à quoi* ?

à → y

de → en

تطبيقات : عن ضمائر. C. O. D.

Je regarde le film

أنا اشاهد الفيلم

👉 بدنا نحول للغائب: أنا اشاهده.

نراجع الضمائر..

Le film Le ضمير الذي ينوب عنه هو il

ونستبدله ب le. ويضع قبل الفعل مباشرة

Je regarde ~~le film~~

Je le regarde

Je regard la télévision

أنا أشاهد التلفاز

👉 للتحويل: *la télévision* مؤنث تنوب عن الضمير
elle وتأخذ *la*

Je la regard

Je mange les pommes

أنا أكل التفاحات.

التفاحات جمع / طالما النهاية s معناها جمع

Elles → les

Je mange les pommes

*Je **les** manges*

J'aime mon frère ..

S v. C. O. D

أحب أخي

👉 كيف بدنا نحول ل.. انا احبه؟

اخي ينوب عنه Le → il

J'aime mon frère

Je l'aime اصلها *le* لكن حذفنا ال *e* معنا لالتقاء الحرفين الصوتيين

Complète en remplaçant le C. O. D. Par un . pronom

أكمل بالضمائر الشخصية للمفعول به المباشر.

👉 *Tu connais cet homme?*

Cet homme هذا الرجل ينوب عنه الضمير *Le* → *il*

ونضع ال *le* قبل الفعل

بنحدد وين ال *C. O. D* وبنعوض بضمير..

Tu في الجواب تتحول ل *je*

Je le connais أنا أعرفه

→ Oui, je le connais bien ..

🗨 Vous lavez les légumes ?

Oui, nous **les** lavons .

🗨 Les enfants regardent la télévision.

Oui, ils **la** regardent chaque jour .

🗨 Tu vois karin ?

Oui, je **la** vois tous les jours .

🗨 Ils vous connaissent ?

Non, ils ne **nous**. Connaissent pas .

تطبيقات عن ضمائر a. O. c.

(راجع ضمائر المفعول به غير المباشر فوق)

- *Je parle à ma mère.*

أنا اتحدث إلى أمي


نحولها لـ

اتحدث إليها (لضمير مفعول به، نحدد المفعول به غير المباشر، الذي يأتي مع حرف الجر ثم

نستبدله بضمير، ونحدد اذا كان من الأشخاص او الأشياء ونضع المناسب مع كل ضمير)

.. مراجعة ضمائر

C. O. I

 ***Je parle à ma mère***

S.+ v+ c.o.i

نستبدله بضمير (أمي تأخذ *elle* وهي من الأشخاص

وغائب *elle* → *Lui*)

نضعها بعد الفاعل

: *je lui parle*

🗨 Je parles aux enfants

أنا اتحدث مع الأطفال

- Je **leur** parle .

• 🗨 Je pense à ma ville

C.O.I

• أفكر بمدينتي


طلع ال C. O. I مدينة (أشياء) Y → à نضع y بعد
الفاعل

أنا أفكر بها y pense 'J' →


. De إذا كان حرف الجر .

تحويل إلى.. en


-Complète en remplaçant le C. O. I par pronom personnelo !


.  tu as téléphoné à tes parents _____

Oui je leur ai téléphoné hier


.  Le médecin conseille au malade de faire un régime ?

Oui, il ___ conseille.

 Je rencontre samia, elle ___ dit qu'elle viendra demain

 .La fille parle de son plat préféré ?

Oui, elle en parle.

.  Tu penses à ton projet ?

Oui,j'___ pense tout le temps .

.  *Salim prend du pain ?*

Oui, il ___ prend .

.  *Sandra mange du gâteau ?*

Non, elle n' ___ mange jamais .

.  *Nabil s'intéresse à sa santé ?*

Oui, il s ___ Intéresse beaucoup ..

.  *Tu fais souvent du vélo ?*

Oui, j' ___ fais tous les weekends

 *.Ils vous connaissent ?*

Non, ils ne ___ commaissent pas .

.  *Vous écrivez à vos amis ?*

.Oui, nous ___ écrivons de temps en temps

حالة خاصة هامة جداً:

قد يأتي أحياناً في الجملة مفعولين سوا

C. O. D . مع C. O. I

C. O. I مع C. O. I

C. O. D . مع C. O. D

فلما بدي حوّل لضمير بدي ضميرين :

١ دائماً) C. O. D (le/la/les/lui/leur) قبل

C. O. I (y/en)

٢ إذا ضمير متكلم بم هو أول شيء me/te/nos/vos.

مثال:

Je donne Le livre à mon frère .

C. O. D C. O. I

أنا أعطيت الكتاب إلى أخي

لنفترض عندي بس المفعول الأول بدي حول لضمير

أنا أعطيته لأخي *Je le donne à mon frère*

لنفترض عندي بس المفعول الثاني

أنا أعطيته الكتاب *Je lui donne le livre*

صار عنا ضميرين مفعول به والاثنين غائب بس

الاولى للـ C. O. D. بعدا ال C. O. I

أنا اعطيته إياه *Je le lui donne*

.Il a offert les fleurs à sa maman ?

Oui, il _____ a offertes .

.Le patient parle de ses problèmes à son médecin ?

Oui, il _____ parle .

انتهت القاعدة الثامنة .

L'accord du participe passé.

توافق /مطابقة اسم المفعول

هنا نتحدث عن مطابقة اسم المفعول في الزمن الماضي au
passé composé

كما ذكرنا سابقاً الماضي المركب يحتاج لفعل مساعد

👤 = 🚲 + 😊

فعل + فعل = ماضي مركب
ماضي مساعد

الافعال المساعدة [Être /Avoir]

😊 قبل ما نبدأ بالقاعدة شو يعني مطابقة؟

😬 : لما بيكون بيتتهي ب er ينحذف ال er ونضع é

مثال :

Parler → parlé

Elle parlé e

Elles parlé es

Ils parlé s

Nous parlé s

Vous parlé s

وباقى الضمائر فقط نضع **é**.

😊: لما الفعل تكون نهايته **ir** نحذف ال **r** و يبقى ال **i**

مثال:

Sortir → sort i

Elle → l e

Elles → l es

Ils → l s

N → l s

V → l s

ملاحظات هامة :

♥ الفعل الماضي في الافعال المصرفة مع المساعد **être** تتطابق بالجنس والعدد مع (الفاعل)

♥ الفعل الماضي في الافعال المصرفة مع المساعد **avoir** تتطابق بالجنس والعدد

C. O. D

المفعول به المباشر

Passé composé صيغته

الفاعل + الفعل المساعد + اسم

المفعول

-المطابقة مع الفعل Être :

نطابق اسم المفعول مع être إذا كان الفعل من افعال المنزل
Venir/Arriver/mourir/partir/sortir/tomber/rester
/retanner/Entrer/passers/monter/naitre/Descendre
/aller

و إذا كان من الافعال الضمانرية التي تبدأ ب se

(se leaver... se promener... se....)

♥ الفعل الماضي في الافعال المصرفة مع المساعد être
تتطابق بالجنس والعدد مع (الفاعل) نطابق حسب المذكور في
الاعلى ⬆ عن المطابقة.

تذكر تصريف V. Être في الحاضر :

Je suis.

Tu es.

Il /elle est.

Nous sommes.

Vous êtes.

Ils /elles sont.

Mets les verbes suivants au passé composé :

- Les responsables...**sont arrivés** (arriver) a paris pour assister à une conférence

- Les enfants sont promenés
(se promener) dans les forêts.
- _ Mon père _____ (partir) pour acheter des ampoules écologiques.
- Hier, samia _____(se promener) dans la nature.
- Les habitants _____ (se contenter)
Des solutions adaptées par les responsables.
- Beaucoup d'espèces animales _____ (morter)
à cause de la pollution.
- Nada _____ (partir) en Inde pour discuter le problème de l'eau.

-المطابقة مع الفعل Avoir :

نطابق اسم المفعول مع Avoir إذا كان في الجملة يوجد مفعول به مباشر C. O. D ويقع حصراً قبل الفعل الفعل الل.

👉 راجع قاعدة ال C. O. D 👈

- تذكر تصريف Avoir في الحاضر :

Je ai
Tu as
Il /elle a
Nous avons
Vous. Avez
Ils /elles. Ont

الـفعل الماضي في الافعال المـصرفـة مع المساعد avoir
تتطابق بالجنس والعدد مع

C. O. D

المفعول به المباشر

الذي يأتي حصراً قبل الفعل

مثال:

J'ai mangé la pomme

انا أكلت التفاحة ؟ ماذا أكلت ؟ التفاحة هي م. به. مباشر

هنا جاء المفعول به المباشر بعد الفعل لا نقوم
بالمطابقه

La pomme qui ai mangée

التفاحة التي أكلتها. / ماذا اكل؟ التفاحة

جاء ال C. O. D قبل الفعل لذلك قمنا بمطابقة اسم المفعول مع
الفعل avoir

وطابقنا اسم المفعول manger حسب ال C. O. D

والتفاحة مؤنث لذلك نحذف النهاية er ونضع é+e

Mets les verbes suivants au passé composé :

- Hier, je ai regardé (regarder) une émission sur les problèmes écologiques.
- Les ecologistes _____ (parle) de la situation de l'eau.

- Ces efforts, le government les a pris (_x)
هنا لا نضع s لان الفعل بالاساس فيه s
- Le prof nous _____ (proposer) des idees pour préserver l'eau.
- Notre amie nous _a invités _____ (inviter) à protéger l'environnement
- L'écologiste _____ (expliquer) la situation de l'eau en inde.
- Il _____ (proposer) plusieurs solutions pour résoudre ce problème.
- Les responsables _____ (Prendre) des mesures pour diminuer la pollution.
- Les indiennes _____ (consommer) beaucoup d'eau dans les travaux ménagers.
- Pour résoudre le problème de l'eau, Le government _____ (puiser) dans les rivières régionales.
- La population _____ (demander) aux responsables de résoudre le problème de pollution.

👉 انتهت القاعدة التاسعة 👈 .