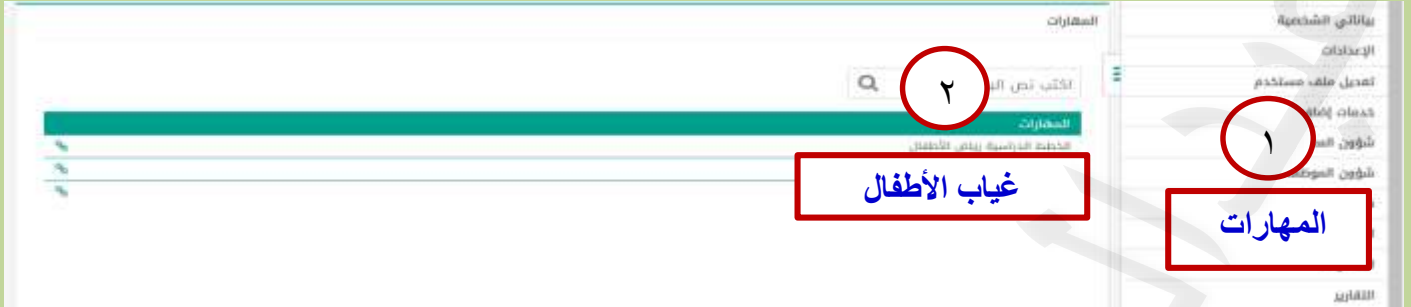


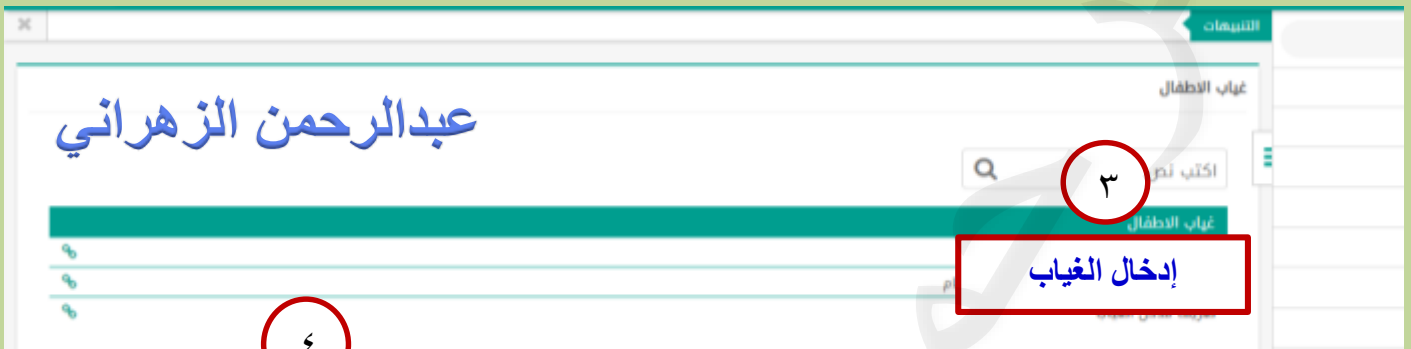
## أولاً / مرحلة رياض الأطفال



1 المهاترات

2 اكتب نص البحث

3 غياب الأطفال



4 اكتب نص البحث

5 إدخال الغياب



6 في حالة عدم وجود غياب في المدرسة يتم الضغط على أيقونة أنقر هنا ويتم تثبيت الغياب مباشرة

7 اكتب نص البحث



8 وفي حالة وجود غياب يتم إكمال البيانات ثم بحث

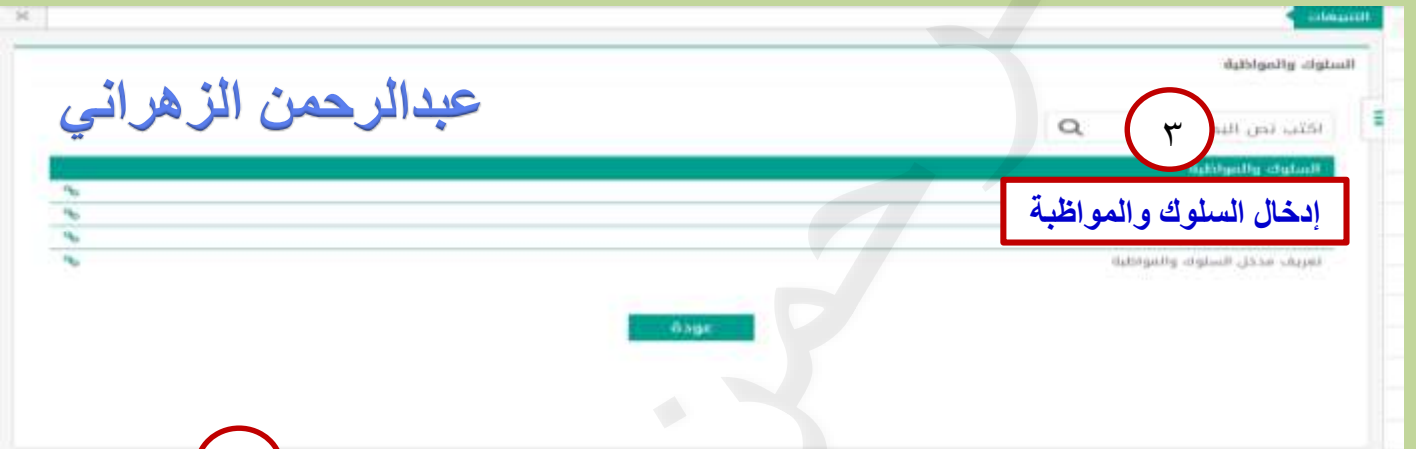
9 اكتب نص البحث

## ثانياً / المرحلة الابتدائية

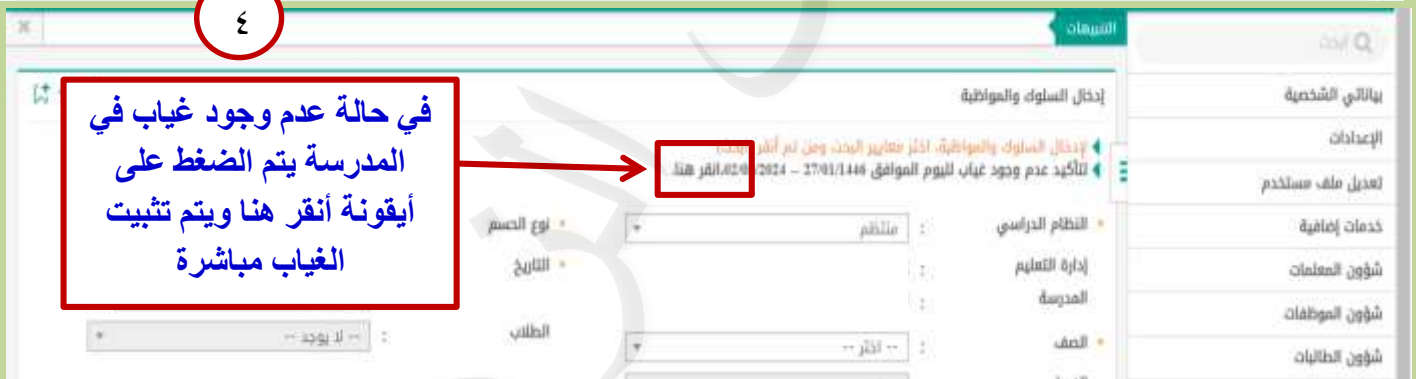


1 الاختبارات أو المهارات

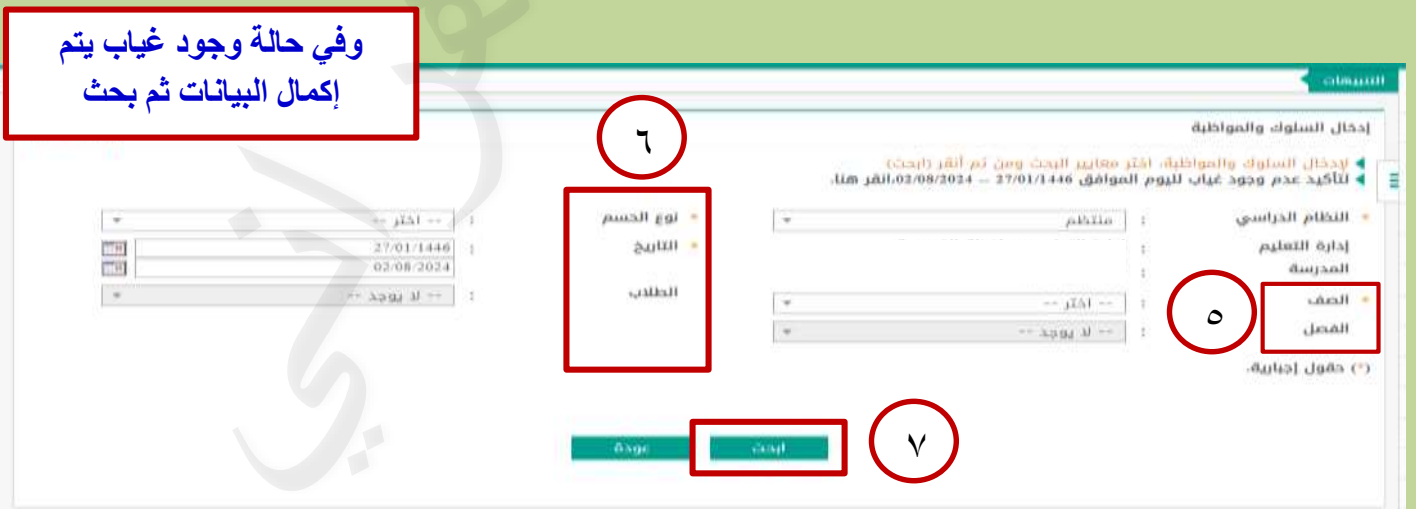
2 السلوك والمواظبة



3 إدخال السلوك والمواظبة



4 في حالة عدم وجود غياب في المدرسة يتم الضغط على أيقونة أنقر هنا ويتم تثبيت الغياب مباشرة



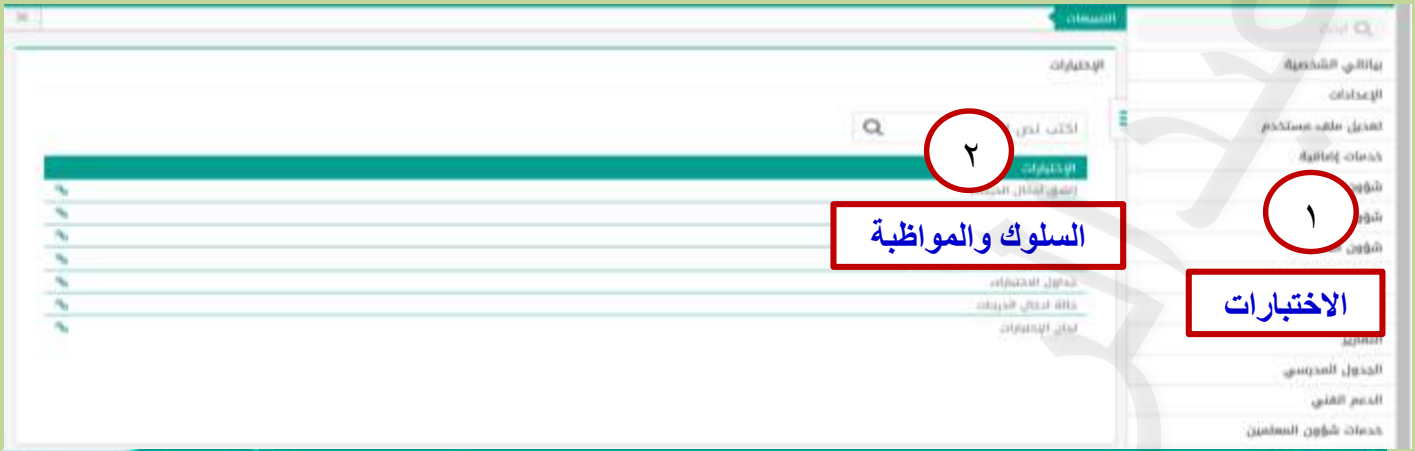
5 الصف الفصل

6 نوع القسم التاريخ الطلاب

7 البحث

وفي حالة وجود غياب يتم إكمال البيانات ثم بحث

## ثالثاً / المرحلة المتوسطة



1 الاختبارات

2 السلوك والمواظبة



3 إدخال السلوك والمواظبة

4



في حالة عدم وجود غياب في المدرسة يتم الضغط على أيقونة أنقر هنا ويتم تثبيت الغياب مباشرة



5 الصف

6 نوع الغياب

7 بحث

وفي حالة وجود غياب يتم إكمال البيانات ثم بحث

## رابعاً / المرحلة الثانوية ( نظام المسارات )



1 الاختبارات

2

السلوك والمواظبة

الاختبارات



3

4

إدخال السلوك والمواظبة



في حالة عدم وجود غياب في المدرسة يتم الضغط على أيقونة أنقر هنا ويتم تثبيت الغياب مباشرة



6

5

7

وفي حالة وجود غياب يتم إكمال البيانات ثم بحث

بعد الضغط على أيقونة ( بحث ) تظهر معنا أسماء الطلاب نضع علامة صح في المربع أمام اسم الطالب ثم نختار نوع الغياب من عمود نوع المخالفات ثم نختار حفظ وبذلك يتم تثبيت الغياب



**تم الانتهاء من هذا العمل**

**لا تنسونا من صالح دعاءكم**

**أخوكم / عبدالرحمن الزهراني**