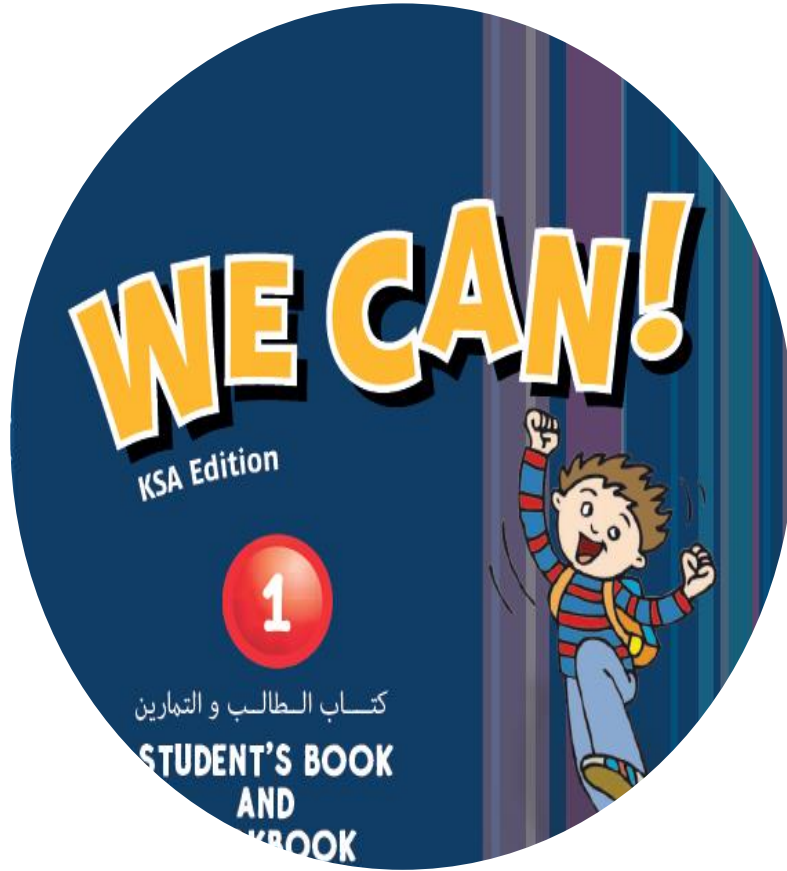


# Revision We Can 1

مراجعة وي كان ١  
الفصل الدراسي الأول








إعداد الأستاذ : بدر الشهري



## Introduction : المقدمة

### التعرف على المفردات الأساسية

				
Bag	Pen	Pencil	Book	Window

### كيفية تحويل الكلمة من المفرد للجمع

عند جمع الكلمة وتحويلها من المفرد للجمع - نضيف حرف s إلى آخر الكلمة

Bags - pens - pencils - books - windows

### التدرب على الأوامر الصفية

Open = افتح

Close = أغلق


Open the window

Close the window



Open your book

Close your book



Thank you

You're welcome

شكرا

على الرحب والسعة



## Unit 1 : My Friends الوحدة الأولى : أصدقائي


### كيفية السؤال عن الاسم والحال

What ماذا  
تستعمل للسؤال عن معلومة ما

What's your name ?  
ما اسمك ؟

My name is ..... اسمي

My name's ..... ( اختصار للعبارة ) اسمي



How are you ? كيف الحال  
I'm fine , thank you أنا بخير ، شكرا



Good-bye إلى اللقاء  
See you again أراك لاحقا





## التعرف على الضمائر الأساسية

I am	He is	She is	You are
أنا	هو	هي	أنت

I am Ali أنا علي

My name is Ali اسمي علي

He is Omar هو عمر

His name is Omar اسمه عمر

She is Asma هي أسماء

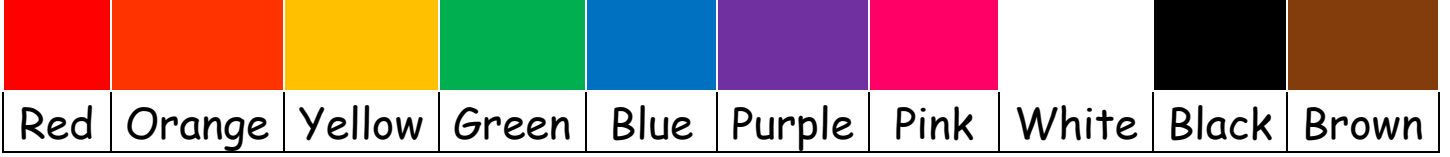
Her name is Asma اسمها أسماء

You are ..... أنت

Your name is ..... اسمك



التعرف على الألوان



التعرف على الحروف الكبيرة



## Unit 2 : My Body الوحدة الثانية : جسمي

### تنفيذ الأوامر


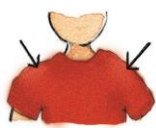






عندما يطلب منك شخص أن تقوم بفعل أمر ما  
فإن الرد المناسب هو ( حسنا Okay )





1.  Please stand up.
2.  Please come to the front.
3.  Please make a line.
4.  Please make a circle.
5.  Please go back to your seat.
6.  Please sit down.

التعرف على أعضاء الجسم

							
Head	Shoulders	Knees	Toes	Eyes	Ears	Mouth	Nose



عند التحدث عن أعضاء الجسم وتحويلها من المفرد للجمع فإننا نضيف حرف s اخر الكلمة

Shoulders **s** الكتفين

Knees **s** الركب

Toes **s** أصابع الأرجل

Eyes **s** العينين

Ears **s** الأذنين


Fingers **s** أصابع اليد

التعرف على الحروف الكبيرة والصغيرة

**Aa Bb Cc Dd Ee Ff**  
**Gg Hh Ii Jj Kk Ll**  
**Mm Nn Oo Pp Qq Rr**  
**Ss Tt Uu Vv Ww Xx**  
**Yy Zz**

## Unit 3 : My Family الوحدة الثالثة : عائلتي

### كيفية التعريف بالشخص



عندما نعرف بشخص ما إلى الآخر فإننا نقول

هذا : This is  
ثم اسم الشخص

ثم نكمل  
سررت بلقائك

Nice to meet you  
Nice to meet you too

### التعرف على أفراد العائلة



1. Grandpa



2. Grandma



3. Dad



4. Mom



5. brother



6. brother



7. sister








BADR ALSHEHRI

Educational Store

<https://proud1prince.com/>

التعرف على الأصوات المختلفة للحروف

				
Apple	Bear	Cow	Duck	Egg



Proud1prince



Proud1prince



Proud1prince1



Proud1prince1



Proud1prince3

## Unit 4 : How Old Are You ?



How old are you ? كم عمرك ؟  
I am nine years old عمري ٩ سنوات

1	2	3	4	5	6	7	8	9	10
One	Two	Three	Four	Five	Six	Seven	Eight	Nine	Ten

## Shapes الأشكال



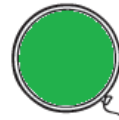
1. square



2. triangle



3. rectangle



4. circle



5. diamond



6. star



BADR ALSHEHRI

Educational Store

<https://proud1prince.com/>

## التعرف على المفردات

				
Fish	Goat	Hat	Ink	Jet



Proud1prince



Proud1prince



Proud1prince1




Proud1prince1



Proud1prince3



## Unit 5 : What's This ? What's That ?



عند السؤال عن شيء ما فإننا نستعمل :


What's this ? ما هذا ؟

للقريب

أو

What's that ? ما ذلك ؟

للبعيد



This is an Apple هذه تفاحة

That is an apple تلك تفاحة





عند التحدث عن الأسماء فإننا نضيف ( أَل التعريف ) قبلها وفي اللغة الإنجليزية ( a - an )

( أَل a ) تستعمل قبل الأسماء التي تبدأ بالحروف الساكنة

( أَل an ) تستعمل قبل الأسماء التي تبدأ بالحروف المتحركة ( a - e - i - o - u )

الحروف في اللغة الإنجليزية تنقسم إلى قسمين:

حروف ساكنة ( consonant )

b - c - d - f - g - h - j - k - l - m - n - p - q - r - s - t - v - w - x - y - z

حروف متحركة ( vowels )

مثل حروف المد في اللغة العربية





a - e - i - o - u

و : o - u

ي : e - i







أ : a

املاء الفراغات : a - an

- 1  ..... orange
- 2  ..... apple
- 3  ..... umbrella
- 4  ..... rabbit
- 5  ..... bus



## Pronouns الضمائر

					
I am	He is	She is	You are	They are	We are
أنا	هو	هي	أنت/أنتم	هم / هن	نحن

## Tag questions الأسئلة المذيبة

هي الأسئلة التي تكون إجابتها إما ( Yes نعم ) أو ( No لا ) وتكون طريقة الإجابة مشابهة لعملية المقص من خلال عكس أول كلمتين سؤال فقط

Is it a cow ?

Yes , it is .



is it red ?

No , it is not إضافة إنسى ولا

تم إعداد هذا الملف كمراجعة مختصرة للمنهج

إعداد الأستاذ بدر الشهري