



primary

By Mr./Mohamed Fawzi

كورس المرحلة الابتدائية



Alphabets

Aa

Bb

Cc

Dd

Ee

Ff

Gg

Hh

Ii

Jj

Kk

Ll

Mm

Nn

Oo

Pp

Qq

Rr

Ss

Tt

Uu

Vv

Ww

Xx

Yy

Zz

حروف اللغة الإنجليزية ولفظها

حروف اللغة الإنجليزية (26) حرف
تُكتب هذه الحروف الستة وعشرين على نوعين من الأشكال :

شكل كبير ويسمى Capital letter

الحرف الكبير يكتب

- أول الجملة

- أول أسم (الشخص - أسم المدينة- أسم الدولة – الايام-الشهور-اللغة...)

شكل صغير ويسمى small letter

الحرف الصغير يكتب

-وسط الكلمة ووسط الجملة

وهذه هي الحروف بالأسفل وستجدون الكابتل مكتوب على اليسار والاسمول مكتوب على اليمين كما هو موضح

A a	B b	C c	D d	E e	F f	G g	H h	I i	J j	K k	L l	M m
أ/ع	ب	س/ك	د/ض	إ	ف	ج	ه/ح	إ	ج	ك/ق	ل	م
N n	O o	P p	Q q	R r	S s	T t	U u	V v	W w	X x	Y y	Z z
ن	أ	ب	ك	ر	س/ص	ت/ط	أ	ف	و	اكس	ي	ز/ظ

- تقسم هذه الحروف إلى :

1- حروف متحركة 2- حروف ساكنة

3- حروف صامتة 4- حروف مركبة

اولاً هنبداً بالحروف المتحركة (a - e - i - o - u)

(A)

بنطقه (اه) مثل الفتحة الطويله

Map — خريطة

Far — بعيد

Hand — يد

Land — ارض

- إذا جاء بعد حرف (a) حرفي (ll) (It) بنطقه (اوو) ضمه

Salt — ملح

Hall — قاعة

(E)

- حرف (e) ينطق ما بين الفتح والكسر السريع الخفيف أمثلة:
- سرير — Bed خيمة — Tent
- لو كان حرف (e) مضعفاً (ee) أو لو جاء (ea) فأنهما يلفظان كحرف الياء المكسور (إي)
أمثلة:- عميق — Deep غزال — Deer
أمثلة:- مقعد — Seat من فضلك — Please
- ولهذه القاعدة شواهد:- خبز — Bread ميت — Dead
- بنطق حرف (e) بـ (a) إذا جاء ف آخر الكلمة وبعده حرف (r) مثل
- فلاح — farmer مغني — singer
- لا يلفظ الحرف (e) في نهاية جميع الكلمات أمثلة: حياة — Life

(I)

ينطق حرف (i) بطريقتين
1- (أي) زي نطقه بالانجليزي وده لو جاء حرف (e) اخر الكلمه
أو اذا جاء بعده (gh) ولا ننطق الـ (gh)
- وقت — Time يسوق — Drive
- قريب من — Nigh عالي — High
2- غير كده حرف (i) في الكلمة يلفظ مثل الكسرة أمثلة:
- في — in يضرب — Hit اجلس — Sit

(O)

- إذا جاء حرف (o) منفرداً في الكلمة يلفظ كما هو في الحروف الهجائية بالضمه
أمثلة:- شكل — Form قلعة — Fort

(U)

1- إذا جاء حرف (u) وحده في الكلمة يلفظ كالفتحة القصيرة تماماً مثل
- مزاح — Fun كوخ — Hut
- ويشذ بعض الكلمات مثل: - يضع — Put مملوء — Full
2- ينطق حرف (u) كما هو في الحروف الهجائية (يو) إذا انتهت الكلمة بحرف (e) أمثلة
ذكي — Cute يستخدم — Use

تعالى بقى قبل ما ندخل في الحروف الساكنه نقرأ بعض الكلمات القصيرة

-Bat- Hat- Mat – Sat – Cat –Rat – Bad- Dad – Man –Fan – Car –Far

-Set – Net – Bed – Met – Ten –Pen –Hen – Fed – Red – Men – Led

-Fit – Sit – Pit –Hit –Pin –In- Tin – Kit – Big – Fig – Him – Did - Mid

-Pot – Dot - Hot- Fox –Not- Top – Dog –Hob – Ox – Box –Mop

-Hut –Bug – Nut – Hug – Rug – Hut – Mug – Run – Bun – Fun

-Park – Dark – Bank – Tank – Land –Sand –Hand – Band –Mask

-Meet – Mend – Mesk – Feet – Best – Help – Nest –Tent – Melt – Felt

-Nike – Hide – Bike – Right – Fight- Sight- bright – Mind –Find – Side

- Post – Horn – Moon – Pool – Most –Cold – Told – Fork – Room-Book

- Hunt – Burn – Must – Plum – Hurt – Plug – Rust – Musk – Rush

- Rokia-Zena- Made- Baker-Animal-Nail-Fake-Like-Basket-Football

ثانياً الحروف الساكنة

وهي مجموعة الحروف ذات النطق الساكن والتي تحتاج إلى حرف صوتي لتحريكها وهي كالتالي

B ب	C ك " اس "	D د	F ف	G ج	H هـ	J ج	K ك	L ل	M م	
N ن	P ب	Q كيو	R ر	S س	T ث	V ف	W و	X إكس	Z ز	Y ي

ملاحظات عن لفظ بعض الحروف الساكنة

(B)
- (..d+b..) تنطق (b) سريعه مثل good boy ----- speed boat
(C)
يلفظ دائماً " ك " إلا إذا جاء بعده حرف (e " i " y) كما في الكلمات: Cell - (وتعني : خلية) Cycle - (وتعني : دورة)
(S)
يلفظ الحرف (s) كحرف (z) إذا وقع بين حرفين متحركين أو جاء قبله حرف متحرك أمثلة: الحاضر— Present تأشيرة — Visa

ثالثاً الحروف الصامتة (لا تنطق) : وهي الحروف التي لا تنطق

<u>Kn</u>	سكين — Knife
<u>Dn</u>	الاربعاء — Wednesday
<u>Mn</u>	اللعة او يهلك — Damn
<u>Mb</u>	قنبلة — Bomb
<u>Wr</u>	خطأ — Wrong
<u>Rh</u>	قافية — Rhyme
<u>Wh</u>	أبيض — White
<u>Ps</u>	مزيف — Pseudo
<u>Oe</u>	الجنين — Foetus
<u>Gh</u> متحرك	شبح — Ghost قبة — Leghorn
<u>Ch</u> متحرك	انفصال — Schism مدرسة — School

رابعاً الحروف المركبة:

الحرف المركب: حرف مؤلف من عدة حروف ساكنة وصوتية تلفظ مجتمعة لفظاً واحداً وهي:

(ch) - " تش "

teacher = معلم ، ، channel = قناة ، ، beach = شاطئ

(sh) - " ش "

fish = سمكة ، ، shop = محل ، ، English = إنجليزي

(th) - " ث " أو " ذ " حسب الموقع من الكلمة

that = تلك ، ، thin = نحيف ، ، thick = سميك

(ph) - " ف "

pharmacy = صيدلية ، ، phone = هاتف

(ssion) (tion) (tian) - " شن "

session = حلقة ، ، impression = إنطباع

motion : حركة ، ، nation = أمة ، ، Egyptian مصري

(sion) - " جن "

fusion : إرتباك ، ، occasion = مناسبة

(ture) - " تشر "

mature = بالغ ، ، nature = طبيعة

(sure) - " چر "

measure : يقيس ، ، pleasure = بهجة

تعالى بقى نجرب نقرأ بعض الجمل الخفيفه اللي هتعلمك القراءه

1-I can read well.

9-Mazen helps me

2-She has got a car.

10-Seham is clever

3-We are happy.

11-Ramzy cleans his room.

4-It is a book.

12-He runs fast.

5-Tamer has a friend.

13-They do homework.

6-Nora is my sister.

14-It is high.

7-Hany plays football.

15-She sells seashells.

8-Kamel is eating.

16-Black back bat.

التركيب حرف ساكن + حرف متحرك (consonant + vowel)

هناك الكثير من الكلمات في اللغة الانجليزية التي تبدأ بالتركيب حرف ساكن + متحرك

ba	ca	da	fa	ga	ha	ja	ka	la	ma
bat	cat	dad	fan	gan	had	jar	kat	lap	man
bad	car	dan	fat	gad	hat	jam	kar	lam	mat
bar	cat	dam	far	gap	has	jad	kap	lam	mad
pa	ra	sa	ta	va	ya	za	cha	sha	tha
pan	rat	sad	tar	van	yam	zar	chan	shad	than
pat	ram	san	tam	var	yan	zad	chat	shan	that
par	rap	sam	tan	vap	yar	zan	chad	shy	thar
be	ce	de	fe	ge	he	je	ke	le	me
bee	cell	deer	feel	get	he	jet	keep	led	meet
beet	cet	deem	feet	gene	heel	jel	keel	let	meal
bed	cene	deep	fed	gem	hear	jem	ket	learn	mean
ne	pe	re	se	te	ve	we	ye	ze	the
near	per	red	seen	tear	veer	wee	year	zee	them
net	pet	reem	seem	ten	vet	weed	yet	zero	then
neat	pen	rest	sell	tell	veil	wet	yes	zeel	they
bi	ci	di	fi	gi	hi	ji	ki	li	mi
bit	cit	dig	fin	gin	hit	jig	kit	line	mitt
bin	cite	din	fit	gip	his	jin	kill	lime	miss
bill	cis	din	fill	gid	him	jail	kite	lip	mip
pi	ri	si	ti	vi	wi	zi	chi	shi	thi
pin	rid	sin	tin	vin	witt	zip	chin	ship	thin
pill	rip	sit	till	vil	will	zid	chill	shin	thing
piss	rim	sill	tip	vip	win	zin	chid	shid	
bo	co	do	fo	go	ho	jo	ko	lo	mo
bot	cot	dog	food	goat	hot	jog	kot	lom	moon
bon	cop	doom	fool	go	hof	job	kon	lot	mop
boor	corn	door	foot	good	hod	jod	kom	long	move

po	ro	so	to	vo	wo	yo	zo	cho	sho
pot	rot	so	too	vol	woo	yot	zoo	chop	shop
pod	rope	soon	tool	von	wot	yol	zone	chor	shord
poor	rose	soap	tone	vot	wop	yom	zont	chol	shon
bu	cu	du	fu	gu	hu	ju	ku	lu	mu
but	cut	dune	full	gum	hut	jug	kut	lute	mug
bug	cure	dug	fuse	gun	hup	jun	kup	lust	mute
pu	ru	su	tu	vu	zu	thu	chu	shu	
put	rug	sun	tune	vug	zuf	thus	chun	shun	
pull	rup	sue	tube	vull	zug	thud	chus	shut	
puss	run	suck	tug	vun	zull	thug	chur	shud	

هناك الكثير من الكلمات التي تبدأ بحرفي ساكنين ويأتي بعدهما دائما حرف متحرك

Consonants clusters تجمعات الحروف الساكنة

(Consonant + consonant)

bl	br	cl	cr	dr	dw
black	bread	clash	crow	dry	dwine
blead	brown	clock	creek	dream	dwel
blank	broom	clue	crab	dry	dweep
du	fl	fr	gl	gr	pl
dune	fleet	fry	glue	green	play
dust	flee	frown	glad	grey	plain
dull	fly	frog	glove	gram	plant
pr	qu	sc	sk	st	sl
present	queen	score	sky	steam	slam
print	quiuck	screen	skirt	street	slow
proof	quit	school	skin	stay	sleep
sw	sm	sn	sp	tr	tw
swine	smart	snow	spell	tram	twins
swell	smash	sniff	spy	tree	twice

sweep	smack	snail	speed	try	twelve
<i>tu</i>	<i>shr</i>	<i>thr</i>			
tune	shrimp	throw			
tube	shrank	three			

الحروف المركبة

الحروف المركبة: هي حرفين فاكثر ينطقا نطقا معيناً مختلف عن نطقهما

Spelling	Sound	Examples
sh	شى	she- shoes - shirt - wash - fish - shelf -shell- shop-Shore - cash - show - dish
ch	تش	watch - chair - teacher - beach - channel-chips Chop-chicken -cherry -witch -cheat-catch-cheetah
th	ث / ذ	the - there - they - this - mother - these-brother think - thief - bath- thank- thirsty- birthday - thin
gh	لاينطق	high - night - right - light - weight- eight -flight
gh	(احيانا)ف	enough - rough - cough - tough - trough
ph	ف	photo- elephant- phone - paragraph -dolphin - Prophet - physical - alphabet
Ture tu	تشر تش	picture - future - lecture -mixture - Capture - nature - structure - texture - statue - punctuate
tion	شن	information - population - correction-pollution - station - direction -tradition- information- Attention - operation -ambition
ision	جن	television - revision - vision - decision
su	ج	measure - treasure - pleasure - leisure
su	قليلا(ش)	sure - sugar
ch	(احيانا)ك	Mechanic-architect-headache-chemical- character Ache - archaeologist - school- technology
kn	ن	know - knee - knight -knife -knock -knot-knave
wh	و	where - when - which - why - whale-wheel- whip
wh	كلمات قليلة (ه)	who - whole - whose - whom
wr	ر	write- wrap -wreck- wrist- wrong- wretched- Wrestle - wrath- wrinkle
mb	م	climb - Comb -tomb- lamb -thumb - dumb Bomb - limb - numb

هناك بعض الحروف لها نطق خاص ومختلف عن اسمها كالتالى

h	(ه)	he - high - horse - house - hole - here-hello- hand
---	-----	--

C+ {i-e-y}	س	cinema – ice – bicycle – circle – recipe – place – Dance – cereal – ceremony- certainly- center
e	ك مع باقى الحروف	car – camera – Cairo – candy-cold-camel-candle
X	1- يلفظ gz بين حرفين متحركين 2- يلفظ ز فى بداية الكلمات 3- يلفظ ks ف الكلمات التالية	Exam – examine – exactly – example - exact- exist Xylophone – Xerox mix- fix- six – nix – mixture -fixture

ليس كل الكلمات

a an

1- تستخدم (a) قبل الاسم المفرد الذى يعد البادئ بحرف يلفظ ساكن مثل:

a pen – a car – a book – a woman – a fishetc.

1- تستخدم (an) قبل الاسم المفرد الذى يعد البادئ بحرف متحرك (a, e, i, o, u) مثل:

an elephant – an apple – an orange – an umbrella – an ice cream

Exercise 1

Fill in the blanks with a or an :

- | | | |
|----------------|-----------------|------------------|
| 1-animal | 2-cat | 3-computer |
| 4-baby | 5-eagle | 6-parrot |
| 7-book | 8-teacher | 9-watch |
| 10-vet | 11-horse | 12-onion |
| 13-plane | 14-insect | 15-uncle |

الضمائر Pronouns

Subjective Pronouns ضمائر فاعل	Object pronouns ضمائر مفعول	Possessive Adjectives صفات ملكية	Possessive pronouns ضمائر الملكية	reflexive pronouns ضمائر منعكسة
اول الجملة	بعد الفعل مباشرة	تتبع باسم	لا تتبع باسم	يحدده ضمير الفاعل
I	Me	my	mine	Myself
He	Him	his	his	Himself
she	Her	her	hers	Herself
it	It	its		Itself
they	Them	their	theirs	Themselves
we	Us	our	ours	Ourselves
you	You	your	yours	Yourself/selves

اولا نتعرف على انواع الضمائر وهى

1- ضمائر الفاعل: هي الضمائر التي تحل محل الفاعل أو من فعل فعلا وهذا النوع من الضمائر يستخدم للتعبير عن

المتكلم، المخاطب، أو الغائب ويستعمل كفاعل في بداية الجملة

- | | |
|--------------------------|--------------------------|
| ■ EX: I play football. | • I (انا) للمتكلم المفرد |
| ■ Ex: We play football. | • We (نحن) للجمع |
| ■ Ex: You play football. | • You (انت، انتم) |

- Ex: He plays football. • He (هو) للغائب المفرد المذكر
- Ex: She plays football. • She (هي) للغائب المفرد المؤنث
- Ex: It is a dog. • It (هو/هي) للغائب المفرد الغير حافل
- Ex: They play football • They (هم /هن) للجمع

2. ضمائر المفعول به : يستخدم للتعبير عن المفعول به حيث تأتي هذه الضمائر بعد الفعل او بعد حروف الجر

Maha gave her a pen. / I know **him**.
He went with **me**.

3. ضمائر الملكية : وهي التي تفيد الملكية أو ملكية شيء معين لشخص وتنقسم الى اثنين :

صفات الملكية هي التي يتبعها اسم الموصوف

This is **my** house./ they are **their** books. → It's **his** birthday today

ضمائر الملكية تأتي بعد الاسم او الفعل في نهاية الجملة وتأتي بعد حرف الجر of ضمير ملكية

This house is **mine**. / they are **ours**
I went to the cinema with a friend of **mine**.

4- الضمائر الانعكاسية : وهي ضمائر تحل محل المفعول به، تعود على الفاعل ضمير او أسم وتعبر عن التوكيد.

She went to the dentist by **herself**. I sliced fruit by **myself**.
You chopped vegetables **by yourself**. They did laundry **by them selves**.

لا حظ : اذا كانت جملة امر او نهى يستخدم الضمير المنعكس [yourself / yourselves]

Chop the vegetables by yourself

تدريبات علي القواعد

Exercises on grammar

Complete with:

my/his/her/its/our/your/ their

mine /his/ hers/ its/ours/yours/ theirs

We (..... /)	They (..... /)	You (..... /)	She (..... /)	Reem (..... /)
He (..... /)	It (..... /)	I (..... /)	Ali (..... /)	Boys (..... /)

Complete with : myself/himself/herself/itself/ourselves/yourself/themselves

We(.....)	He (.....)	You(.....)	She(.....)	It (.....)
They (.....)	I (.....)	Ali (.....)	Boys (.....)	Reem (.....)

Complete with: me / him / her / it / us / you / them

Reem (.....)	I (.....)	She (.....)	They (.....)	We (.....)
Ali (.....)	Boys(.....)	It (.....)	You (.....)	He (.....)

Exercise

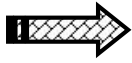
2-Fill in the blanks with the correct pronouns. استخدم الضمير المناسب

- 1 Hany and I are brothers. _____ share a bedroom together.
- 2 Heba isn't well. Dad is taking _____ to see a doctor.
- 3 My brother is a teacher. _____ teaches English.

- 4 All his students like _____ very much.
 5 Children, _____ are making too much noise!
 6 Who are those people? Where are _____ from?
 7 Mom is a doctor. _____ works in a hospital.

3-Fill in the blanks with the correct reflexive pronouns استخدم الضمير المنعكس المناسب

- 1 No one can help us. We have to help _____
 2 Dina always makes the bed by _____
 3 They painted the wall all by _____
 4-I sliced fruit by
 5-You chopped vegetables by
 6-He bought groceries by



Helping verbs الأفعال المساعدة

تنقسم الأفعال المساعدة إلى ثلاث أفعال وهم

I verb to be يكون

يعتبر فعل **to be** من أهم الأفعال في اللغة الإنجليزية

له ثلاث اشكال في المضارع وهي (am - is - are)

له شكلان في الماضي وهم (was - were)

الفاعل	المضارع	الماضي	النفى
I	Am	Was	am not isn't wasn't
he / she / it/المفرد	Is		
we / you / they/الجمع	Are	Were	aren't weren't

Today اليوم	yesterday امس
He is at the club. They are at school	I was at the cinema yesterday They were at the bookshop yesterday

1- المضارع يبدأ بكلمة (Is / Are) الاجابة عليه ب(Yes/No)

- » Is he - - - -? (Yes, he is - No, he isn't)
 » Are you ---? (Yes, I am - No, I am not)
 » Are They ---? (Yes, they are - No, they aren't)

2- الماضي الذي يبدأ بكلمة (Was / Were) الاجابة عليه ب(Yes/No)

- » Was she - - - -? (Yes, she was - No, she wasn't)
 » Were you ---? (Yes, I was - No, I wasn't)

- » Were you ---? (Yes, we were - No, we weren't)
 » Were they - -? (Yes, they were - No, they weren't)

2-verb to Do

يعتبر فعل to do من اهم الافعال فى اللغة الانجليزية

له شكلين فى المضارع وهما (Do/Does)

له شكل فى الماضى وهو (Did)

الفاعل	المضارع	الماضى	النفى
المفرد he / she / it	does		doesn't
I	do		don't
الجمع we / you / they		did	----- didn't

1- المضارع يبدأ بكلمة (Do / Does) الاجابة عليه ب(Yes/No)

- » Does he - - -? (Yes, he does - No, he doesn't)
 » Does she - - -? (Yes, she does - No, she doesn't)
 » Does it - - -? (Yes, it does - No, it doesn't)
 » Do you ---? (Yes, I do - No, I don't)
 » Do you ---? (Yes, we do - No, we don't)
 » Do they ---? (Yes, they do - No, they don't)

2- الماضى الذى يبدأ بكلمة (Did) الاجابة عليه ب(Yes/No)

- » Did he - - -? (Yes, he did - No, he didn't)
 » Did she - - -? (Yes, she did - No, she didn't)
 » Did it - - -? (Yes, it did - No, it didn't)
 » Did you ---? (Yes, I did - No, I didn't)
 » Did you --? (Yes, we did - No, we didn't)
 » Did they --? (Yes, they did - No, they didn't)

3-verb to Have لديه - يملك - عنده

له شكلين فى المضارع وهما (have/has)

له شكل فى الماضى وهو (had)

صيغة اثبات

(I / They / We / you) —————> have ('ve) +

(He / She / It) —————> has ('s) +

(I / They / We / you / he / she / it) —————> had +

صيغة المضارع

صيغة الماضى

صيغة النفى

(I / They / We / you) —————> don't have +

(He / She / It) —————> doesn't have +

(I / They / We / you / he / she / it) —————> didn't have + ماضى

صيغة المضارع

Ex → they have a computer → Hany has a green t-shirt. → they had a car

صيغة السؤال

→ What does/did he /she /it + have ?

→ What do/did you /they + have ?

عند السؤال عن ما عند شخص نستخدم

She has a puppet

→ What does Heba have ? →

➔What do they have ? → They've a puzzle

في صيغة السؤال بـ "هل....؟" نضع "Do - Does- Did قبل الفاعل

➔ Does/Did he /she /it + have ?

➔ Do/Did you /they + have ?

Do .

➔Does Mona have a hat ? - No, she doesn't

➔Does they have a pet ? - yes, they did

I choose the correct answer from a,b,c or d:

- 1- he a doctor ? (Are - Is - Am - Does)
- 2- Ivery hungry. (are - is - am - do)
- 3- My friend.....at the restaurant yesterday . (was - were - weren't - are)
- 4- They at the hospital last week. (are - was - were - wasn't)
- 5-.....they at home? (Was - Do - Are - Have)
- 6-she in the garden? (Am - Were - Was - Does)
- 7-my brothers in the bedroom? (Am - Were - Was - Do)
- 8-It.....an apple (have - were - are - is)
- 9-youa good student . (do - am - are - is)
- 10-samyat the museum yesterday. (was - were - are - is)
- 11-Ia box. (do - has - have - am)
- 12-Theya car. (are - has - have - having)
- 13-We eggs. (has - have - do - are)
- 14- Hebreakfast at seven o'clock. (does - has - have - having)
- 15- the dog.....meat. (is - have -has)
- 16-..... she want a dress? (Is - Do - Does -Has)
- 17-..... you want eggs? (Are - Do -Does -Have)
- 18-Yes , they..... (is - do - does - has)
- 19-Did she play tennis? yes, she..... (did - do -does -was)

Complete the sentences with (do/ don't /does/doesn't /did/ didn't):

- 1) Where your father **work**? – He **works** in a bank.
- 2) What you **eat** every day? – I **eat** fish.
- 3) **Do** you **go** to school? Yes, I
- 4) **Does** your mother **cook** tasty food? Yes, she
- 5) **Do** your friends **play** tennis? No, they
- 6) **Does** your sister **sleep** early? No, she
- 7) **Did** your friends **go** to the club last week? No, they
- 8) **Did** your friend **study** yesterday? Yes, he
- 9) Where you **go** yesterday? – I **went** to the park.
- 10) **Did** your brother **play** football yesterday? No, he.....

1-Countable And Uncountable Nouns

1. أسماء معدودة Countable nouns

وهي الأسماء التي تجمع وتعد ويكتب قبلها في حالة المفرد a – an – one أو the إذا ذكرت في جملة ثانية هي الأسماء التي يمكن أن نضع لها S في آخرها في حالة الجمع, قد يكون للاسم معدود جمع شاذ

1- جمع عادي

- a car → cars - a watch → watches - an apple → apples - a baby → babies - a wife → wives →

2- جمع شاذ يحفظ مثل :

ارغفة loaves رغيف loaf نساء women امرأة woman رجال men رجل man - أطفال children طفل Child

2. أما الأسماء التي لا تعد Uncountable Nouns فهي الأسماء التي لا يمكن أن نضع لها s أو a أو an في حالات الجمع أو المفرد. ولا يمكننا وضع one أو two أو غيرهم قبلها ومنها الاتي :

(water – bread – turkey – coffee – soup – chicken – meat – juice – information - rubbish - money- advice - time - news - work - furniture - sugar - salt - lamb -etc)

جمع الاسماء The plural of nouns

Plurals

جمع الاسماء

(للمفرد s نكون الجمع بإضافة)				الأسماء التي تنتهي بالحروف (s, sh, ch, x, z) نضيف لها (es) شواذ :					
مفرد	cat	car	pen	مفرد	beach	dish	bus	box	quiz
جمع	cats	cars	pens	جمع	beaches	dishes	buses	boxes	quizzes
(y الأسماء التي تنتهي بحرف) وسبقها حرف متحرك , نترك ال (s) ثم نضيف (y)				الأسماء التي تنتهي بحرف (y) وسبقها حرف ساكن , نحذف ال (y) ثم نضيف (ies) .					
مفرد	boy	ray	day	مفرد	city	country	body		baby
جمع	boys	rays	days	جمع	cities	countries	bodies		babies
الأسماء التي تنتهي بحرف (o) وسبقها حرف متحرك , نضيف (s)				الأسماء التي تنتهي بحرف (o) وسبقها حرف ساكن , نضيف (es) .					
مفرد	zoo	radio		مفرد	potato	tomato	hero		
جمع	zoos	radios		جمع	potatoes	tomatoes	heroes		
photo – photos / piano – pianos / volcano (volcanos - volcanoes) شواذ :									
شواذ : scarf (scarfs / scarves) dwarf (dwarfs / dwarves)				الأسماء التي تنتهي بحرف (f) أو (fe) نقب ال (f) أو (fe) الي (v) ثم نضيف (es) .					
مفرد		shelf	knife	thief	wife				

	جمع	shelves	knives	thieves	wives
--	-----	---------	--------	---------	-------

أسماء لها نفس صيغة المفرد وصيغة الجمع

SING.	sheep	deer	fish	series	species
Plural	sheep	deer	fish	series	species

Irregular Plurals

أسماء جمع شاذة

تحفظ كما هي

Singular	Plural	Singular	Plural
man رجل	men رجال	tooth سنة	teeth أسنان
woman امرأة	women نساء	goose وزة	geese أوز
child طفل	children أطفال	ox ثور	oxen ثيران
person شخص	people (persons) ناس	mouse فأر	mice فئران
foot قدم	feet أقدام	louse قملة	lice قمل

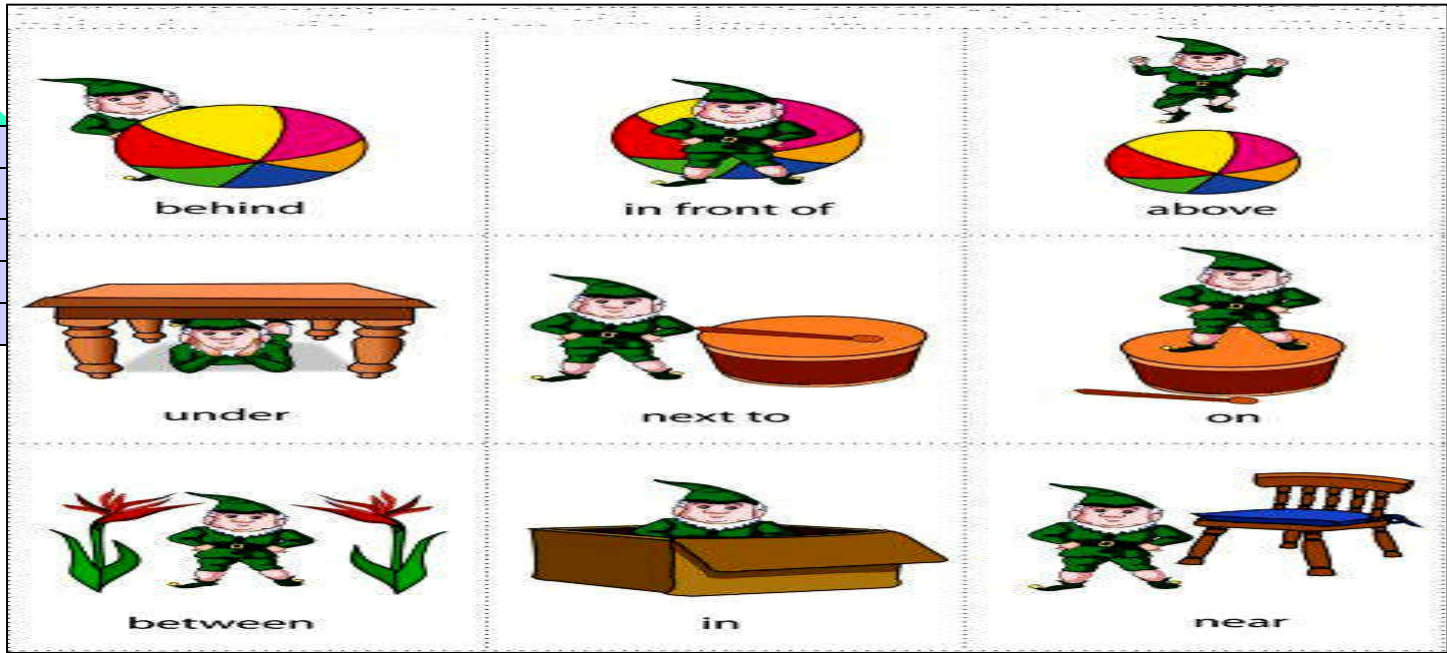
Exercise put the words in the plural

girl	bus	monkey
cup	mouse	loaf
beach	foot	tomato
class	bike	day
nurse	woman	goose
leash	candy	city
fox	child	plane
leash	candy	city
class	Key	wife

Prepositions حروف الجر



in	تأتي قبل (الأماكن / السنين / الشهور / فصول السنة / فترات اليوم / أجزاء المنزل) in (May / 2015 / the class / summer / the evening / the kitchen / the garden / street / the world / town)
on	تأتي قبل (الأيام / التاريخ / علي الشيء / علي الأقدام / الاجازة / عيد ميلاد / قبل وسائل المواصلات قبلها اداة معرفة ونكرة / مع الاختراعات الحديثة) (on Sunday / on 5th October / on foot / on the table / on TV / on computer / holiday/ birthday / the floor / a bus)
at	تأتي قبل (بعض الأماكن / الليل / الساعات) at (home / school / night / seven o'clock / the top / work / the bottom / a shelf)



Exercise

Fill in the blanks with the correct prepositions. اكتب حرف الجر المناسب.

- 1 The bus arrived 8:30 A.M.
- 2 There is a fence سور the house.
- 3-There's a picture the wall.
- 4-My birthday isThursday.
- 5- Was there a cinema from the house?
- 6-The restaurant opened 2004
- 7-we listen to musicthe afternoon
- 8-The weather is always hot in Egypt.....August.
- 9- They go to schoolfoot
- 10- The ball isthe box.
- 11- The bank is.....the hotel and the school.
- 12- They are watching the film.....TV.
- 13-The children are swimming the pool.
- 14- He does his homeworknight.
- 15.Her birthday is20th November.
- 16.I usually get up..... half past eight.

الآزمنة Tenses

The present simple المضارع البسيط

1. التكوين Form:

يتكون المضارع البسيط من مصدر الفعل مع مع الضمائر I و you و we و they. أما بالنسبة لـ he, she, it فعل منتهى بـ s

He, She, It → + inf مصدر (s/es /ies)
 I, We, You, They → + inf (مصدر)

نصرف الفعل كالتالي:

1. نضع s في الحالة العادية. (eats - runs - walks - sings)

2. نضع es لو انتهت الفعل بـ x أو o أو sh أو ch أو s أو z . (washes - watches - crosses - goes - mixes)

3. إذا انتهى الفعل بحرف y مسبق بحرف ساكن تحذف ونضيف ies . (cries - tries)

4. إذا انتهى الفعل بحرف y مسبق بحرف متحرك (a / e / i / o / u) نضيف s فقط (enjoys - plays - prays)



2. الاستخدام Usage:

نستخدم المضارع البسيط للتعبير عن:

1. عادات و أفعال متكررة habits:

E.g. I go to school every day. Adel usually visits his relatives on Friday.

2. حقائق الثابتة facts:

E.g. The sun rises in the east. The earth goes around the sun.

3. المواقف والانشطة لمدة طويلة:

I live in Cairo / he works in factory / she likes English .

3. الكلمات الدالة Key words:

✕ يستخدم المضارع البسيط مع ظروف التكرار للتعبير عن مدى تكرار فعل ما

Always دائما	%100	Usually عادة	70- 80%	often غالبا	60- 70%
sometimes احيانا	%50	Hardly ever	%10	never ابدا	%0

1- تأتي ظروف التكرار قبل الفعل الاساسي :

. تكلمة الجملة + مصدر + (ظرف التكرار) + adv (I / We / you / They) فاعل الجملة

. تكلمة الجملة + فعل ب s/es/ies + (ظرف التكرار) + adv (He / She) فاعل الجملة مفرد

e.g - We usually watch TV in the evening. - They sometimes talk on the phone

- He never plays football- Heba always reads English books..

2- تأتي ظروف التكرار بعد v. to be :

. تكلمة الجملة + صفة + (ظرف التكرار) + adv (am/is/are) + فاعل الجملة

e.g They are usually late. Noha is always clever.

3 يستخدم المضارع البسيط مع الظروف الزمنية الآتية في نهاية الجملة أو أولها every day/ every week / every year/

4. النفي Negation:

1- نستخدم (don't) مع (i / they/ we / you) وبعدها مصدر الفعل

- they don't like pizza. I don't play football on Friday.

2- نستخدم (doesn't) مع (he/ she / it) وبعدها مصدر الفعل

He doesn't like eating fish. - she doesn't want a kitten.

3- يمكن أن نستخدم never للنفي مكان doesn't وياتي بعدها فعل منتهي (s)

Ex :Ahmed doesn't study English = Ahmed never studies English

5. السؤال Question:

عند تكوين السؤال ب أداة استفهام

? تكلمة الجملة + مصدر + (ظرف التكرار) + adv (you/they) + Do + كلمة استفهام

تكلمة الجملة + مصدر + (ظرف التكرار) + adv (اسم مفرد + he/she/it/your) + Does + كلمة استفهام

✓-When do you usually Watch TV?

-- I usually watch TV at 7 p.m

✓- How does your father always go to work?

-- he always goes by car.

Do + (you/they) + adv (ظرف التكرار) + مصدر + تكملة الجملة ؟

Does + (he/she/it/your + اسم مفرد) + adv (ظرف التكرار) + مصدر + تكملة الجملة

→ Do they often play tennis?. yes, they do, No they don't

عند السؤال عن عدد المرات تستخدم

How often + Does/do + (فاعل) + مصدر + تكملة الجملة ؟

(always - usually - never - every week - once - twice - three times) أجابة ب

Ex. How often do you go to the library ? I go to library twice a week

→ How often do you fly abroad ? I fly abroad once a month

How often does Ali have history ? He has history three times a week.

Exercise (1)

- 1- You (do - does) homework in the afternoon.
- 2- He (has - have) a snack at night.
- 3- She (don't listen - doesn't listen) to music .
- 4- They (watch - watches) videos in the evening.
- 5- You (don't wash - doesn't wash) the car .
- 6- She (clean - cleans) up in the afternoon.
- 7- I (don't - doesn't) want a rabbit.
- 8- When does he (plays - play) football?
- 9- They (goes - go) to school on foot.
- 10- A donkey always (walk - walks)
- 11- Where does she (lives - live) ?
- 12) Where you live ? (do / does / are)
- 13) He usually..... stories. (read / reads / reading)
- 14) They often early. (sleep / sleeps / sleeping)
- 15) The sun in the east. (rise / rises / rose)
- 16) My dad ... in a bank. (work / works / worked)

2. Add (s / es / ies) to the following

live (.....)
watch (.....)
play (.....)

read (.....)
wash (.....)
study (.....)

relax (.....)
pass (.....)
go (.....)

fly (.....)
mix (.....)
use (.....)
wish (.....)

3- Choose the correct answer from a, b, c or d:

- 1- An engineer usually..... new roads.
a build b is building c builds d to build
- 2- We never to school on Friday.
a goes b going c go d to go
- 3- My father sometimes me to school.
a taking b takes c take d is taking
- 4- we go to school on Fridays.
a- usually b- sometimes c- never d- always

5-.....your father drive to work?

a- Is b- Do c- Are d- Does

6- He doesn't.....football on Monday.

a- plays b-playing c-played d-play

7-Your friends often videos.

a-watch b-watches c-watched d-watching

8- He never his homework in the evening.

a-do b-doing c-does d-did

9-Does your brother.....soup?

a-liking b-like c-likes d-liked

10-How do you go to the club? - Once a week.

a. many b. often c. much d. old

11-Whereyour uncle live?

a-does b-is c-has d-do

12-Hend.....live with her uncle. القاهرة 2020

a-don't b-aren't c-doesn't d-is not



The past simple tense الزمن الماضي البسيط

التكبير 1-Form

يتكون الماضي البسيط من (التصريف الثاني للفعل) بإضافة d أو ed او ied للفعل إذا كان **فعل عادي**)

منتظم) مثل Play – played / help – helped

أما إذا كان **فعل شاذ** (غير منتظم) يُحفظ مثل see - saw / go - went / have – had.

لاحظ : متى نضيف (ied / ed / d) للفعل المنتظم

(1) إذا كان الفعل ينتهي بحرف (e) نضع له (d)

like → liked live → lived arrive → arrived

(2) إذا كان الفعل ينتهي بحرف (y) مسبقاً بحرف ساكن ، نحذف (y) ونضع (ied)

study → studied cry → cried carry → carried

(3) إذا كان الفعل ينتهي بحرف (y) مسبقاً بحرف متحرك (a – e – i – o – u) نضع (ed)

play → played enjoy → enjoyed stay → stayed

(4) إذا كان الفعل ينتهي بحرف ساكن مسبقاً بحرف متحرك يُصاعف الساكن ونضع (ed)

travel → travelled stop → stopped clap → clapped

لكن إذا انتهى بـ (x / y / w) وقبله حرف متحرك لا يتم مضاعفة هذه الحروف . fix → fixed / follow → followed

الإستخدام 2-Usage

نستخدم الماضي البسيط للتعبير عن:

1. حدث بدأ وانتهى في الماضي.

E.g. I played football yesterday. I was in Alexandria a month ago.

I visited my aunt a week ago.

2. عادة في الماضي (غالباً مع كلمة "used to" والتي معناها "اعتاد أن").

E.g. When I was in Paris, I used to play (played) tennis.

لاحظ: يمكن ان يستخدم مع كلمات المضارع البسيط ليبدل على عادة في الماضي (Always- often- never-usually/every.....)

E.g. When he was a child, he walked to school everyday.

➤ Heba always got up early when she was a student

الكلمات الدالة 3-Key words

Yesterday امس / ago (مدة زمنية) منذ / last+ مدة زمنية الماضي / in+ سنة ماضية (in 2009)

in the past في الماضي / When I was young عندما كنت صغير / once ذات مرة / from 2001 to 2006

4. النفي Negative

مصدر الفعل + did not(didn't) + V.(inf) فاعل

في حالة النفي نستخدم (المصدر + didn't)

→ I **didn't** play football yesterday. → he **didn't** go to school last week.

لاحظ: هناك اشكال اخرى للافعال في زمن الماضي التي لا يمكن تحول الى النفي باستخدام **didn't** مثل:

was → wasn't / were → weren't / could → couldn't

→ Ali **wasn't** at the cinema last week. → They **weren't** at school yesterday.

→ When I was young , I **couldn't** ride a bike.

5. السؤال Question

Did + فاعل + inf.....مصدر الفعل?

عند تكوين السؤال ب Yes / No تتبع الاتي :

→ Did you watch TV last night? Yes, I did. / No, I didn't.

Were /Was + فاعل. (صفة او اسم او حرف جر + مكان) ؟

→ Were you at the cinema last week? Yes, I was / No I wasn't

عند تكوين السؤال ب اداة استفهام :

مصدر الفعل..... inf + فاعل + did + اداة الاستفهام

→ What time did you go to bed? Why did he buy that shirt?

→ where did you go yesterday? I went to the club

(صفة او اسم او حرف جر + مكان) . + فاعل + Were /Was + اداة استفهام.

→ How was your birthday? Where was Samy's old house?

regular verbs افعال منتظمة

Irregular verbs افعال غير منتظمة

Present مضارع	past ماضي	Present مضارع	past ماضي
Cook يطبخ	cooked	See يرى	saw
Listen يستمع	listened	Eat ياكل	ate
Laugh يضحك	laughed	Take ياخذ	took
Climb يتسلق	climbed	Buy يشتري	bought
Watch يشاهد	watched	Go يذهب	went
Play يلعب	Played	Have يمتلك	had
Wash يغسل	washed	Write يكتب	Wrote
clean ينظف	cleaned	Win يفوز	won
want يريد	wanted	drink يشرب	drank
talk يتحدث	talked	do يفعل	did
bake يخبز	baked	make يصنع / يعد	made
walk يمشي	walked	feed يطعم	fed

Exercise (1)

1-.....he clean the tent ? - Yes , he did . (Do - Does - Did)

2- Did she the tent ? (clean - cleaned - cleans)

3-Malak lunch last week. (cook - cooked - cooks)

4-They didn't to school yesterday. (go - went - goes)

5- What did youyesterday? (ate - eat - eats)

6-We take photos yesterday. (don't - didn't - doesn't)

7-Did they see the show? No, they.....(don't - did - didn't)

8- I didn'tjuice last Monday.(drinks - drank - drink)

9) What you eat last night ? (do /did /are)

10) He stories last week.(read /reads /reading)

11)They ... sleep last night. (didn't /don't / hasn't)

12) I didn't..... him yesterday. (saw /sees / see)

13) Did Ali come ? No, he..... (did /doesn't /didn't)

Exercise (2)

Fill in the blanks with the correct simple past tense .

1- She home alone. (go)

2-Theyfootball yesterday.(play)

3-Heba and Ahmed the mountain. (climb)

4-wecotton candy yesterday. (eat)

5-She tickets. (buy)

6-The boy.....some litter on the ground.(drop)

7-My mothersome cookies. (bake)

8-I my aunt a week ago.(visit)

9-Ahmed.....English yesterday. (study)

10- welots of animals in the zoo. (see)

The present continuous المضارع المستمر

Form التكوين 1

1. في حالة الإثبات: يتكون المضارع المستمر من (am, is, are + verb + ing)

I	→	am	} + (v + ing).
He, She, It	→	is	
We, You, They	→	are	



- ✗ - Listen! She is playing the piano.
- ✗ - They are cleaning the garden now

2. في حالة النفي: يتكون المضارع المستمر من (am, is, are + not + verb + ing)

I	→	am <u>not</u>	} + (v + ing).
He, She, It	→	<u>isn't</u>	
We, You, They	→	<u>aren't</u>	

3. في حالة السؤال: يتكون من

عند تكوين السؤال بهل نتبع الآتى :

Is + (/he / she / It)+ v + ing ?

Are + (we/you / they)+ v + ing ?

e.g ✗ - Are They playing tennis now?

✗ - yes, they are // No, they aren't

→ Are you cooking food? Yes, I am. / No, I am not.

عند تكوين السؤال ب كلمة استفهام :

كلمة استفهام

is + (he / she / It) + v + ing ?

are + (we/you / they) + v + ing ?

What are you doing now? I'm reading a lesson.
What is she doing? She is watching the film.

ملاحظات عند إضافة ing :

1- إذا كان الفعل ينتهي بحرف (e) ، تحذف (e) ونضع (ing) مثل :-

move → moving come → coming live → living bake → baking

ماعدًا .

dye يصبغ → dyeing singe يحرق → singeing be → being

2- إذا كان الفعل ينتهي بحرف ساكن مسبقاً بحرف متحرك واحد (a - e - i - o - u) يُكرر الحرف الأخير ونضع (ing) مثل :-

cut → cutting put → putting get → getting drop → dropping run → running

- ماعدًا :

remember → remembering visit → visiting listen → listening

happen → happening enjoy → enjoying snow → snowing

3- إذا كان الفعل ينتهي بحرف ساكن مسبقاً بحرفان متحركان ، نضع (ing) مثل :-

eat → eating read → reading need → needing see → seeing

4- إذا كان الفعل ينتهي بحرف ie تحذف، ونضع (ying) مثل :-

lie → lying die → dying tie → tying

2. الاستخدام Usage :

1. نستخدم المضارع المستمر للتعبير عن حدث يحدث أثناء الكلام.

E.g. they are playing football now.

→ My brother is reading a book at the moment

→ She isn't working at the hospital today.

2- مع الاحداث او الافعال المؤقتة

They are painting the school this week.

3- الاحداث غير المكتملة ومستمرة حتى الان

My sister is learning to dance.

3. الكلمات الدالة Key words :

الكلمات التالية كلها كلمات دالة على المضارع المستمر:

at the moment (الآن - now) - في الوقت الحاضر at present - انظر! Look! - في هذه اللحظة

Listen! - انصت - Look out! - Watch out! - احتس/احذر - اليوم today

Exercise (1)

1-Samy (am - is - are) writing.

2-The boys (am - is - are) running.

3-(We - She - I) are talking.

4-She isn't (eating - eat - eats) a cake.

5- What are they (do - does - doing) ?

6-Children are (talks - talking - talk) on the phone.

7-Rami (doesn't - isn't - aren't) studying now.

8-Dad (am sitting - is sitting - are sitting) in the café now.

9-Are They (clean - cleaning - cleans) the garden at the moment?

10-(Does - Is - Are) Mona eating an ice cream?

11-look! the boy.....the ball.

a-kicking

b-kick

c-kicks

d- is kicking

12. What..... doing at the moment ?
 a. they are b. are they c. they were d. were they
- 13-They are at websites for information
 a. looks b. looking c. look d. looked
- 14-She you some photos now.
 a. sending b. sends c. is sent d. is sending
- 15.....sitting next to your best friend ?
 a. You do b. do You c. Are you d. You are
- 16.....the students in your class working ?
 a. Are b. Have c. Can d. Do
17. She isn't at the hospital today.
 a. work b. working c. works d. worked

Exercise (2)

Fill in the blanks with the present continuous.

- 1- My mum lunch now. (make)
- 2- Tamer his hair. (wash)
- 3- It dark. (get)
- 4- The teachers a meeting. (have)
- 5-You an email at the moment. (write)
- 6-The girls to music now. (listen)
- 7- The plane above the clouds. (fly)
- 8- Weto school. (walk)
- 9-Hady and samir.....tennis.(play)
- 10-the train through the tunnel. (pass)

الماضي المستمر The past continuous tense

1. التكوين Form:

1. في حالة الإثبات: يتكون الماضي المستمر من **(فاعل + was/were + verb + ing)**

➤ They **were watching** TV yesterday evening.

2. في حالة النفي: يتكون من

I , He , She , It → **was not** } + (v + ing).

We, You, They → **weren't**

➤ Jana **wasn't making** dinner.

They weren't swimming

3. في حالة السؤال: يتكون من

نتبع الآتي :

عند تكوين السؤال بهل

Was + (I/he / she / It) + v + ing ?

Were + (we/you / they) + v + ing ?

E.g ➤ Was he/she (having lunch)? Yes, he/she was. No, he/she wasn't

No, I wasn't.

➔ Were you watching TV ? yes, I was /

→ Did you watch TV last night? Yes, I did. / No, I didn't.

عند تكوين السؤال ب كلمة استفهام :

كلمة استفهام

Was + (I/he / she / It)+ v + ing ?

Were + (we/you / they)+ v + ing ?

Q - What were they doing at 5 yesterday? They were playing football

2. الاستخدام Usage :

نستخدم الماضي المستمر

1- للتعبير عن حدث استمر لفترة في الماضي في وقت معين

➤ Tarek was eating dinner at noon yesterday.
They were studying English at 8 p.m last night

2- للتعبير عن حدث كان مستمرا عندما قطعته حدث آخر في الماضي.

➤ While/As I was having lunch , the phone rang
➤ While (As/ Just as/ when) I was going home, I met one of my best friends.
➤ When I returned home, mother was preparing lunch

3. الكلمات الدالة Key words :

(all + morning, afternoon, evening, night, time), while بينما , as بينما , just as بينما , when عندما ,
between 6 and 8 , at ...o'clock yesterday , at...o'clock last , The whole/all day yesterday طول اليوم امس

لاحظ استخدام الماضي المستمر والماضي البسيط مع (when/while/As)

While /As/ When

→ ماضى مستمر

→ ماضى بسيط

e.g -While I was reading my book, the phone rang.
As/When we were walking into the museum , we saw some old statues

→ ماضى بسيط

While /As/ When

→ ماضى مستمر

my father arrived while my mother was cooking

→ ماضى مستمر

When

→ ماضى بسيط

my mother was cooking when my father arrived

Exercise (1)

- 1- What (are -- was -- were) they doing yesterday evening?
- 2-I (talked -- was taking -- talk) to my friend when the bus arrived.
- 3-My friend came while I (played -- play -- was playing) football.
- 4-He was(chopped -- chopping -- chops) the vegetables when the panda walked by
- 5-(Was - were -Are) she talking on the phone?
- 6-He was (washed - washes - washing) the car when the panda walked by
- 7- They (was playing -- are playing -- were playing)at 6:00 yesterday.
- 8- The telephone rang while Tamer.....doing his homework.
a) was b) is c) were d) are
- 9 We were playing tennis when Tamer.....his ankle.
a) hurting b) hurt c) was hurting d) is hurting
10. Yesterday, I a play at 10 o'clock.
a) have watched b. was watching c. was watched d. watched
- 11 What.....at 10 pm last night?

a) were they doing b) did they do c) did they use to do d) are they doing

12 Someone opened the door while I.....

a) was sleeping b) was slept c) sleeping d) slept

13. I my lunch when the phone rang.

a. have eaten b. was eating c. has eaten d. ate

14 What.....the boys doing at 4 p.m yesterday?

a) did b) are c) have d) were

15you hear the bell while you were cooking?

a) Did b) Were c) Do d) have

Exercise (2)

Fill in the blanks with the correct past progressive tense .

1 They out the rubbish. (take)

2 Huda a storybook. (read)

3 Samy on the phone. (talk)

4 David his math exercise. (do)

5 We the birds. (feed)

6 The girl a horse in her notebook. (draw)

7 Ahmad for his pencil. (look)

8 Some children a lot of noise. (make)

9- The cat the tree. (climb)

Forms of future طيع المستقبل

1. الاستعمال باستخدام : be going to + inf

1. يستخدم عند التخطيط أو النية أو القرار المسبق لحدث في المستقبل (لم تنتهي من الترتيب له) :

1. التكوين Form :

1. في حالة الإثبات: يتكون المستقبل من

I	→	} am	+ (going to) + مصدر الفعل	
He, She, It	→			is
We, You, They	→			are

→ She's going to ride the bus. → They are going to get a haircut.

2. في حالة النفي: يتكون المستقبل من

I	→	} am not	+ (going to) + مصدر الفعل	
He, She, It	→			isn't
We, You, They	→			aren't

→ He isn't going to send an email. → We aren't going to download a video

3. في حالة السؤال: يتكون المستقبل من

What (كلمة الاستفهام)	} is	} he, she, it	→	} + (going to) + مصدر?

→ What are they going to have? They're going to have French fries.

→ What's he going to have? He's going to have some spaghetti.

2 - زمن المستقبل البسيط باستخدام (will)

1. التكوين Form:

1. في الاثبات (المستقبل البسيط العادي يتكون من will ('ll) + inf مع جميع الضمائر

Ex. I **will build** a sandcastle. → She **will plant** flowers. → They **will go** skiing

2. في النفي (المستقبل البسيط يتكون من will not (won't) + inf مع جميع الضمائر

Ex . she **won't play** in the leaves. → We **won't plant** flowers

2. الاستخدام Usage:

يستخدم للتعبير عن حدث سوف يحدث / يقع في المستقبل

→ We will go to school next week. → He will travel to London tomorrow

E.g. If you study hard, you **will succeed**. 2. حالة if الأولى:

3- عرض وطلب مساعدة 4- حقائق مستقبلية (العمر) 5- القرار السريع 6- التنبؤ (بدون دليل)

3 بعض الكلمات التي تستخدم مع زمن المستقبل البسيط:

tomorrow	غدا	next week / month...	في المستقبل	in 2030	الأسبوع / الشهر القادم
next	التالي / القادم	in the future	في المستقبل	in 2030	في سنة ... (سنة في المستقبل)
soon	قريبا	in (مدة من الزمن) time			في خلال

Exercise 1

Fill in the blanks with the future tense (am, is, are + going to)

- 1-I an e-mail to my uncle. (send)
- 2-We a film this evening . (see)
- 3-Heba.....a haircut. (get)
- 4- We..... some kebab.(have)
- 5-Samy.....an ice cream.(buy)
- 6-Whatyou for lunch? (have)
- 7-There are a lot of clouds. I think It (rain)
- 8-I.....computer games. (play)
- 9-Hassan's playing really well. He.....the game. (win)

Exercise 2

Fill in the blanks with the future tense (will)

- 1-I hope Iready on time.(be)
- 2-If he works hard, he his exams. (pass)
- 3-They a match tomorrow.(play)
- 4-we a sand castle in summer. (build)
- 5-she..... flowers in winter. (not plant)
- 6-He..... to the beach next summer.(go)
- 7-Your bag looks heavy. I you carry it.(help)
- 8-his school50 years old next year.(be)

Exercise 3

- 1.Is Samy going to.....this book?
a) read b) reading c) reads d) to read
- 2-I'm going spaghetti and fish.
a) to eating b) saw c) eats d) to eat
- 3going to travel home buy bus after school?
a- you are b- Do you c- Are you d- You have
- 4)-Do you think we will.....robot teachers?
a) having b) has c) to have d) have
- 5-.....there be ordinary mobiles in the future ?
a- Is b- Will c- Does d- was
6. Tomorrow, Mrs Azza.....her students how to divide numbers.
a. teaches b. will teach c. taught d. are teaching

Telling the time اخبار الوقت

What time is it?	It's
What is the time?	It's
Can you tell me the time, please?	Of course. It's

quarter	half نصف	past و	to لا
It'so'clock.	It's eleven o'clock.		11:00
It's quarter past...	It's quarter past ten.		10:15
It's quarter to....	It's quarter to three.		2 :45
It's half past...	It's half past eight.		8 :30

There two ways of telling the time:

How to Tell the Time in English



Time	Normal Use	Timestables, TV, etc.
01:00	One	One o'clock
01:02	Two (minutes) past one	One-oh-two
01:11	Eleven (minutes) past one	One eleven
01:15	(A) Quarter past one	One fifteen
01:27	Twenty seven (minutes) past one	One twenty-seven
01:30	Half past one	One thirty
01:36	Twenty four (minutes) to two	One thirty-six
01:45	(A) Quarter to two	One forty-five
01:49	Eleven (minutes) to two	One forty-nine
01:57	Three (minutes) to two	One fifty-seven

Examples:

- 1-What's the time? ► It's three o'clock. or It's seven thirty
- 2-What time does Hany go to school? ► He goes to school at seven o'clock.

3-What time will the bus leave?

► It will leave in fifteen minutes.

عرض المساعدة والرد عليه

1 – May I help you ? هل يمكن ان اساعدك ؟

2 – Can I help you ? أستطيع أن أساعدك ؟

→ Yes , please . نعم من فضلك .

→ No , thank you . لا شكرا

الرد بالموافقة

الرد بالرفض

الاقتراح

Let's + المصدر (هيا/دعنا)

→ Let's play football .

How about + V. + ing ? مارأيك

→ How about eating pizza ?

What about + V. + ing ? مارأيك

→ What about reading a story ?

→ That's a good idea . فكرة جيدة .

الرد بالموافقة

الرد بالرفض

→ sorry , I'm busy/ I can't . اسف مشغول/ لا استطيع

Countable & Uncountable nouns

الاسماء التي تعد والتي لا تعد

1. أسماء معدودة Countable nouns

وهي الأسماء التي تجمع وتعد ويكتب قبلها في حالة المفرد a – an – one أو the إذا ذكرت في جملة ثانية هي الأسماء التي يمكن أن نضع لها S في آخرها في حالة الجمع. قد يكون للاسم معدود جمع شاذ (وتم شرحهم سابقا)

1- جمع عادي

- a car → cars - a watch → watches - an apple → apples - a baby → babies - a wife → wives →

2- جمع شاذ يحفظ مثل :

(loaf رغيف loaves نساء women امرأة woman – رجال men رجل man - أطفال children طفل Child)

2. أما الأسماء التي لا تعد Uncountable Nouns فهي الأسماء التي لا يمكن أن نضع لها s أو a أو an في حالات الجمع أو المفرد. ولا يمكننا وضع one أو two أو غيرهم قبلها ومنها الآتي :

(water – bread – turkey – coffee – soup – chicken – meat – juice – information - rubbish)

ونستخدم لتجديد كميتها ما يسمى الاوعية ولا نستخدم العدد

a bottle of water	زجاجة من الماء	a bowl of chicken soup / fruit salad	سلطانية من شوربة دجاج / سلطنة فواكه
a can of lemonade	علبه من الليمون	a glass of orange juice	كوب زجاجي من عصير الليمون
a slice of turkey	شريحة من الديك	a cup of coffee a cup of tea	فنجان من القهوة فنجان من الشاي
a piece of cake a piece of apple pie	قطعة من الكيك قطعة فطير تفاح	a loaf of bread	رغيف من الخبز

الاسم الذي يعد له مفرد و له جمع و نسال عنه باستخدام

كم العدد? have + فاعل + did + اسم معدود جمع + How many

EX :- - How many cups of tea did he drink?

- He drank two cups of tea.

How many bottles of water did she have?

- She had three bottles.

الاسم الذي لا يعد ليس له مفرد و لا جمع و نسال عنه باستخدام

كم الكمية? have + فاعل + did + اسم غير معدود { مفرد دائما } + How much

EX :- - How much juice did he drink?

- He drank two glasses of juice

2- How much water did she have?

- She had one bottle of water.

choose the correct answer from a,b,c or d:

1- I will take a.....of apple pie.

a) cup b) bottles c) piece d) glass

2- How bread did Ahmed have?

a) often b) old c) much d) many

3-She had three of tea.

a- cans b- slices c-cups d-bottles

4- She had six loaves of

a-chicken b-bread c-coffee d-cake

5-How glasses of orange juice did she have?

a) often b) old c) much d) many

6-howturkey did they have?

a) often b) old c) much d) many

7- How coffee did she have?

a) much b) long c) many d) old

8- He drank a of chicken soup.

a) bottle b) can c) bowl d) slice

Rearrange the following sentences

1-loaves - many - bread - have - he - did - How - of ?

.....

2 - much - you - soup - How - did - chicken - have?

.....

3- had - fruit - bowl- I - of - salad - one.

.....

4) beef - a slice - He - roast - had - of

.....

Punctuation علامات الترقيم

الترقيم هو تحويل أول حرف من بعض الكلمات من حرف صغير إلى حرف كبير

الكلمات التي يجب أن تبدأ بحرف كبير :

- (1) أول كلمة في الجملة (بداية الجملة) **They are swimming.**
 - (2) أسماء الأشخاص والالقب مثل Ali – Hoda – Kareem – Mona/ Mr- Miss-Mrs-Dr
 - (4) أسماء الدول و المدن مثل Cairo – Giza – Egypt – England – France
 - (5) الأماكن المشهورة مثل Alexandria Library/ Giza Zoo /Egyptian Museum
 - (6) أيام الأسبوع مثل Saturday – Sunday – Monday -----
 - (7) الشهور January – February – March -----
 - (8) اللغات مثل Arabic – English -----
 - (9) الضمير (I) (أنا) دائما كابيتل في أي مكان في الجملة .
 - (10) في نهاية الجملة نضع (.) full stop نقطة
 - (11) في نهاية السؤال نضع (?) Question mark علامة استفهام
- (do – does – did – is – are – have – has – had – can – could – will – what – where – when – who - Why - How many)**
- (12) في نهاية الجملة ((!) [Exclamation mark] وتستخدم في حالة النداء أو التعجب ، وهي في حالة التعجب تجعلنا نميز المقصود من الكلام **what a nice kite !**
 - (13) نستخدم comma (,) بعد أسم المنادى إذا جاء أول الجملة وقبله إذا جاء آخر الجملة و بعد (Yes, - No, - Excuse me,) وكذلك للفصل بين كلمات متسلسلة وقبل **please, too** في النهاية
 - (14) نضع (') apostrophe على ('m – 's – 're – 'n't – 'll – 'd) وتستخدم مع الملكية **Ali's book**

اوجد ثلاث علامات ترقيم (three) **Punctuate the following sentences**

1. did you see Hoda s book
.....
2. Heba went to the giza zoo last week
.....
3. Who s playing football with ali
.....
4. ahmed and Mary can see saturn
.....
- 5 which one do you want Mona
.....
- 6 this is alaa and Eman
.....
- 7 we study english on thursday .
.....
- 8 What is ahmed s job
.....
- 9 where is kareem s school ?
.....
- 10 well, it s time to go
.....
- 11- is Samy going to come on monday
.....
- 12 i saw a parrot a monkey and an eagle last Friday
.....
- 13 wow ! what a nice kite
.....
- 14 heba and Sara will go to aswan
.....
- 15 let s play football on Tuesday
.....

16 last saturday she went to the zoo.

17- Are azza and radwa friends

18-ahmed and Ali were at the chemist s

19-we visited Alexandria library yesterday.

20-how many books did Asmaa s brother buy yesterday



أدوات الاستفهام Question Words



What	ما / ماذا (فعل / حدث / مفعول)	How tall	كم طول القامة
When	متى للوقت	How wide	كم عرض / اتساع
Where	أين للمكان	How many	كم للعدد
Who	من للفاعل العاقل / المفعول	How much	كم للكمية / للسعر
Whom	من للمفعول العاقل	How often	كم (لعدد المرات)
Which	أي / أيهما	How many times	كم (لعدد المرات)
Why	لماذا (للسبب) / الغرض	How far	كم (لبعد المسافة)
What time	ما للوقت	How long	كم (للمدة / الطول)
What size	ما للمقاس	How fast	كم (للسرعة)
What colour	ما لون	How deep	كم (للعمق)
What kind / sort	ما نوع	How high	كم (للارتفاع)
Whose	لمن / ملك من (للملكية)	How good	ما مدى اجادتك
How	كيف للحال / المواصلات / الوسيلة	How old	كم العمر
What number	ما الرقم	How big	كم الحجم

← ← 2- الأفعال المساعد والناقصة التي بمعنى (هل) في بداية الجملة وهي :

1. Verb to (be) ----- am - is - are - was - were

2. Verb to (do) ----- do - does - did

3. Verb to (have) ----- have - has - had

4. Modal verbs ----- can - could - will - would - should - must - may - might

هام جدا

كيف نجاب على السؤال التالي :-

1- إذا كان السؤال { What is this ? - What is it ? } بمعنى ما هذا ؟

← تكون الإجابة { أسم الشئ + It is } .

Ex what is this ? it is a book.

2- إذا كان السؤال { What are these ? - What are those ? } بمعنى ما هؤلاء ؟

← تكون الإجابة { أسم الشئ جمع + they are } .

Ex what are these ? they are books.

3- إذا كان السؤال { What is he / she doing ? } بمعنى . ماذا هو أو هي يفعل الآن ؟

← تكون الإجابة { He / She is + verb + ing }

Ex-what is he doing? He is playing

4- إذا كان السؤال { What are they doing ? } بمعنى . ماذا هم يفعلون الآن ؟

← تكون الإجابة { they are + verb + ing }

Ex-what are they doing? they are reading

5- إذا كان السؤال { Do/ Does? } بمعنى . هل ؟

← تكون الإجابة { yes/ no }

→ Do you/they want a parrot ? الإجابة - Yes , I/we/they do/ No , I/they don't .

→ Does he/ she want a lizard ? الإجابة - Yes, he/she does / No, he/she doesn't.

6- إذا كان السؤال { Where is the شى ؟ } بمعنى . أين يوجد ؟

← تكون الإجابة { it is +(on/in/under/ next to) + المكان }

□ Ex-where is the book? It is on the table

7- إذا كان السؤال { is/ are? } بمعنى . هل ؟

← تكون الإجابة { yes/ no }

→ Is it_ a parrot ? الإجابة - Yes , it is / No , it isn't

→ Is he/she happy ? الإجابة - Yes , he/she is / No , he/she isn't

→ Are they pens ? الإجابة - Yes , they are / No , they aren't.

→ Are you okay ? الإجابة - Yes , I am / No , I am not

8- إذا كان السؤال { what does he/she want/like/need } بمعنى . ماذا يريد/ يحب/ يحتاج ؟

← تكون الإجابة { He / She wants/likes/needs + الشى }

→ What does he want/like? He wants/likes meat.

9- إذا كان السؤال { Can? } بمعنى . هل ؟

→ can you see a bag ? الإجابة - Yes , I can / No , I can't

→ can he see a tree ? الإجابة - Yes , he can / No , he can't

10- للسؤال عن شكل شخص أو شى فى حالة المفرد

→ What does (he – she – it) look like ? → He – She – It (is)+ الوصف

→ What does she look like? She is tall and thin

11- للسؤال عن الوقت نستخدم { What time is it } للإجابة { It's +o'clock }

→ What time is it? It's seven o'clock/ it is two thirty

12- عند السؤال عن الوقت نستخدم (متى When) وتكون الإجابة بها زمن مثل

(at night/in the evening / in the afternoon/In the morning)

1 - When do you wash the car ? متى تغسل السيارة ؟

→ I wash the car in the morning . أنا أغسل السيارة فى الصباح.

2 - When does he wash the car ? متى هو يغسل السيارة ؟

→ He washes the car in the morning . هو يغسل السيارة فى الصباح.

13- نستخدم اداة الاستفهام (How) فى حالة السؤال عن الطريقة او الوسيلة بمعنى

(كيف)

→ How does he/she go to school? He/she goes to school by bus

→ How do you/they go to school? I /they go to school by car

14- نستخدم اداة الاستفهام (Whose) فى حالة السؤال عن الملكية بمعنى (ملك من) وللإجابة نستخدم

ضمائر فاعل	صفات ملكية	ضمائر ملكية
اول الجملة	تتبع باسم ملكية	لا تتبع باسم

I	my	mine
He	his	his
she	her	hers
it	its	_____
they	their	theirs
we	our	ours
you	your	yours

→ **Whose + اسم مفرد + is this/that?** للمفرد

It is + (ضمير ملكية) او (اسم + صفة ملكية)

→ **Whose + اسم جمع + are these/those?** للجمع

They are + (ضمير ملكية) او (اسم + صفة ملكية)

Ex. whose book is this? It is my book/mine.

Ex. whose books are those? They are her books/hers

15- نستخدم اداة الاستفهام (How many) في حالة السؤال عن العدد بمعنى (كم)

(عدد)

→ **How many + اسم جمع +**?

→ How many books are there? There are five books.

→ How many brothers have you got? I have got two brothers

16 نستخدم اداة الاستفهام (How much) في حالة السؤال عن الثمن (كم ثمن)

→ **How much + is + this/that** او **اسم مفرد** ؟ للمفرد

It is + **عدد + pound(s)**

→ **How much + are + these /those** او **اسم جمع** ؟ للجمع

They are + **عدد + pound(s)**

Ex – how much is the pen? It's two pounds.

How much are the peaches? They are four pounds

17 – إذا كان السؤال { Was/ Were? } بمعنى . هل ؟

← تكون الإجابة { yes/ no }

→ Was he/she at the school ? الإجابة - Yes , he/she was / No , he/she wasn't

→ Were they at the hall ? الإجابة - Yes , they were / No , they weren't.

→ were you at the bedroom ? الإجابة - Yes , I was / No , I was not

18 نستخدم اداة الاستفهام (Which) في حالة الاختيار او التفضيل بين اثنين

→ **Which + اسم + is/are + صفة مقارنة + اسم 1 , or اسم 2** ؟

Which vehicle is faster , plane or train ?

19 نستخدم اداة الاستفهام (Why) في حالة السؤال عن السبب

→ Why couldn't you catch the bus? Because I got up late . سبب

→ Why did he go to the market ? To buy some vegetables . غرض

20 نستخدم اداة الاستفهام (How often= how many times) في حالة السؤال عن عدد المرات

(always – once – twice – three times – never- every week) اجابة ب

→ How often do you go to the library ?

→ I go to library twice a week .

21 نستخدم اداة الاستفهام (Who) في حالة السؤال عن فاعل او مفعول عاقل:

→ **Who played football? samy played football.** فاعل

→ **Who did you go to Cairo with? I went to Cairo with my family.** مفعول



1- What is he doing ?

.....



2- How does she go to work ?

.....



3- Is she a teacher ?

.....



4- What is this ?

.....



5- Is he happy ?

.....



6- What do you want to eat?

.....




7- Do you like ketchup ?

.....



8- When does she do homework?

.....




9- What do you like?

.....



10- Where do you buy bread?

.....



11- Are there any ponds?

.....



12- How many bees can you see?

.....



13- Are these carrots??

.....



14- Was he in the bathroom??

.....

الصفات Adjectives

1- الصفة هي كلمة تصف اسماً , ولها نفس الشكل (التكوين) في المفرد والجمع , والصفات يمكن أن تسبق الاسم او تأتي بعده ويكون قبلها (v to be) :

- The new dress. → The dress is new .
 → Strong boys. → They are strong.
 → Ahmed is a careful driver. → The weather is hot

2- لا تتغير الصفة سواء كان الموصوف مفردا او جمعا/مذكرا/ مؤنثا

- Huda is tall. → Amira and Doha are tall.
 → Samy is short → Nady and Hany are short

3- تأتي الصفة بعد هذه الأفعال بمعنى يصبح (be - get - become - go - grow - turn)

- The food went bad. He grows angry. The sea turned rough.

4- إذا جاءت هذه الأفعال بمعنى يبدو يأتي بعدها صفة (look - seem - appear - sound)

- He looks happy Your job sounds really interesting. You seem very quiet today

المقارنة Comparative

صفة + er + than

1- عند المقارنة بين اثنين للصفات القصيرة التي تتكون من مقطع واحد نستخدم :

slow → slower than
 cold → colder than
 hot → hotter than
 fat → fatter than
 tall → taller than

Fast → faster than
 nice → nicer than
 small → smaller than
 big → bigger than
 short → shorter than

Examples :

- 1-Aswan is hotter than Cairo. 2-Noha is taller than Tamer .
 3-The whale is bigger than the dolphin.

2- عند المقارنة بين اثنين للصفات الطويلة التي تتكون من أكثر من مقطع نستخدم :


more/less + صفة + than

- The lion is more dangerous than the elephant .
 →The car is more expensive than the tablet.

التفضيل Superlative

1- عند المقارنة بين أكثر من اثنين للصفات القصيرة نستخدم :

the + صفة + est



slow → the slowest	Fast → the fastest
old → the oldest	nice → the nicest
thin → the thinnest	small → the smallest
fat → the fattest	big → the biggest
tall → the tallest	short → the shortest

- 1- Ali is the fastest boy in the class.
- 2- Mona is the shortest girl.
- 3- The elephant is the biggest animal.
- 4- The giraffe is the tallest animal.

1- عند المقارنة بين أكثر من اثنين للصفات الطويلة نستخدم :

the most/least + صفة

- The lion is the most dangerous animal in the forest .
- This is the most expensive dress in the shop .

Irregular adjectives صفات شاذة

هذه الصفات تحفظ كما هي

good	better than	the best
bad / ill	worse than	the worst
little	less than	the least
many / much	more than	the most

Exercise (1) Fill in the blanks with the correct comparative and superlative .

	comparative	superlative
hard
small
cute
slow
clever
rich
happy
big
fast
easy

Exercise (2) Fill in the blanks with the correct comparative and superlative .

exciting
beautiful
good
dangerous
interesting
difficult
useful

comfortable

.....

.....

المفردات vocabulary

العائلة والأقارب Family and kindred

Father	أب	Mother	أم	Son	ابن	Girl	بنت
Daughter	ابنة	Brother	أخ	Sister	أخت	Boy	ولد
Husband	زوج	Wife	زوجة	Baby	رضيع	Man	رجل
Child	طفل	Aunt	عمة ، خالة	Uncle	عم ، خال	Woman	امراة
grandfather	جد	grandmother	جدة				

الأكل والمشروبات Food

meal	وجبة	dinner	عشاء	fish	سمك	butter	زبدة
Breakfast	فطار	Rice	أرز	pizza	بيتزا	ketchup	كاتشب
Supper	عشاء	Bread	خبز	spaghetti	مكرونه	cereal	طعام من الحوب
Lunch	غداء	Salad	سلطة	chicken	لحم دجاج	popcorn	فيشار
snack	وجبة خفيفة	Pickles	مخلل	meat	لحمة	cheese	جبن
eggs	بيض	beans	فول	kebab	كباب	burger	برجر
tea	شاي	coffee	قهوة	water	ماء	juice	عصير

الفواكه والخضرات Fruits and vegetables

Grapes	عنب	lemon	ليمون	vegetables	خضروات	onion	بصلة
Fruits	فواكه	cherry	كريز	Potatoes	بطاطس	garlic	ثوم
apples	تفاح	fig	تين	tomatoes	طماطم	mushroom	عيش الغراب
bananas	موز	peach	خوخ	carrot	جزرة	lettuce	خس
oranges	برتقال	mango	مانجة	peas	بسلة	cabbage	كرنب
strawberry	فراولة	plum	برقوق	corn	ذرة	yam	بطاطا

الحيوانات Animals

cow	بقرة	canary	عصفور	turtle	سلحفاة	lion	اسد
goat	معزة	kitten	قطه صغيرة	cheetah	الفهد	bear	دب
horse	حصان	parrot	ببغاء	elephant	فيل	panda	دب البندا
donkey	حمار	puppy	كلب صغير	monkey	فرد	eagle	نسر
sheep	خروف	lizard	سحلية	giraffe	زرافة	kangaroo	الكنغر
tiger	نمر	camel	جمل	chicken	فرخة	deer	غزاله
rabbit	ارنب	duck	بطة	buffalo	جاموسة	fox	ثعلب

الاعداد Numbers

One	1	eight	8	fifteen	15	forty	40
two	2	nine	9	sixteen	16	fifty	50
three	3	ten	10	seventeen	17	sixty	60
four	4	eleven	11	eighteen	18	seventy	70
five	5	twelve	12	nineteen	19	eighty	80
six	6	thirteen	13	twenty	20	ninety	90
seven	7	fourteen	14	thirty	30	hundred	100

الوظائف Jobs

doctor	دكتور	farmer	فلاح	pilot	طيار	actor	ممثل
teacher	مدرس	barber	حلاق	musician	موسيقيار	dentist	طبيب اسنان
nurse	ممرضة	waiter	جرسون	clerk	موظف كتابي	chemist	صيدلي
vet	طبيب بيطري	chef	رئيس الطهاة	cook	طباخ	cashier	صراف نقود

firefighter	رجل مطافى	singer	مغنى	artist	فنان	engineer	مهندس
police officer	رجل بوليس	baker	خباز	player	لاعب		

Months of the year شهور السنة

January	يناير	July	يوليو
February	فبراير	August	أغسطس
March	مارس	September	سبتمبر
April	أبريل	October	أكتوبر
May	مايو	November	نوفمبر
June	يونيه	December	ديسمبر

Days of the week أيام الأسبوع

Saturday	السبت	Wednesday	الأربعاء
Sunday	الأحد	Thursday	الخميس
Monday	الاثنين	Friday	الجمعة
Tuesday	الثلاثاء	week	أسبوع

places الاماكن

museum	متحف	restaurant	مطعم	airport	مطار	theatre	مسرح
zoo	حديقة حيوان	bakery	مخبز	campsite	معسكر	shop	محل
beach	شاطى	Chemist's	صيدلية	Department store	متجر متعدد الاقسام	park	حديقة عامة
library	مكتبة	bookshop	محل كتب	Post office	مكتب بريد	garden	حديقة منزل
school	مدرسة	hospital	مستشفى	bank	بنك	supermarket	سوبر ماركت
hotel	فندق	cinema	سينما	factory	مصنع		

Adjectives الصفات

tall	طويل	hot	حار	delicious	لذيذ	careful	حريص
short	قصير	cold	برد	good	جيد	quiet	هادىء
fat	سمين	hungry	جوعان	bad	سىء	slow	بطىء
thin	رفيع	thirsty	عطشان	strong	قوى	fast	سريع
young	صغير السن	happy	سعيد	weak	ضعيف	big	كبير
old	كبير السن	sad	حزين	busy	مشغول	small	صغير
cute	جذاب	great	عظيم	fresh	طازج	little	قليل الكمية
nice	لطيف	wild	متوحش	few	قليل العدد	much	كثير الكمية
near	قريب	clean	نظيف	true	صحيح	new	جديد

Colours الالوان

red	احمر	blue	ازرق	pink	وردى
yellow	اصفر	black	اسود	purple	اورجوانى
green	اخضر	brown	بنى	gray	رمادى
orange	برتقالى	white	ابيض	silver	فضى

Sea animals and insects الحيوانات البحرية والحشرات

whale	حوت	octopus	اخطبوط	ant	نملة
shark	سمكة القرش	lobster	استاكوزا	bee	نحلة
crab	كابوريا	bug	حشرة البق	butterfly	فراشة
eel	ثعبان البحر	fly	ذبابة	flea	برغوث

Important vocabulary

أهم الكلمات

Animal	حيوان	Grandpa	جد	Sport	رياضه
Bird	طائر	Grandma	جده	Player	لاعب
Fish	سمكه	Mum	ماما	Ball	كرة
Monkey	قرد	Dad	بابا	Basketball	كرة السله
Mouse	فار	Mother	أم	Football	كرة قدم
Dog	كلب	Father	أب	Tennis	التنس
Cat	قطه	Daughter	إبنه	Volleyball	كرة الطائره
Tiger	نمر	Son	إبن	Handball	كرة يد
Lion	أسد	Cousin	إبن/بنت العم	Hole	جحر
Cheetah	فهد	Uncle	عم / خال	Garden	حديقة
Giraffe	زرافه	Man	رجل	Flat	شقه
Deer	غزال	Woman	امراه	Apartment	شقه
Elephant	فيل	Children	أطفال	House	منزل
Snake	ثعبان	Colours	ألوان	Stairs	سلالم
Hippo	سيد قشطه	White	أبيض	Fun	متعه
Duck	بطه	Yellow	أصفر	Bun	كحكه
Goose	وزة	Green	أخضر	Sun	شمس
Sheep	خروف	Brown	بنى	Bed	سرير
Goat	معزه	Red	أحمر	Mug	مج
Spider	عنكبوت	Pink	وردي	Bedroom	حجرة النوم
Ant	نمله	Purple	بنفسجي	Kitchen	مطبخ
Insect	حشره	Grey	رمادي	Desk	مكتب
Butterfly	فراشة	Black	أسود	Tub	طشت / إناء
Family	أسره	Golden	ذهبي	Cup	فنجان
Grandfather	جد	Beige	بيج	Umbrella	شمسيه
Grandmother	جده	Blue	أزرق	Nut	فول سودانى

Play	يلعب	Love\like	يحب	Lose	يخسر
Run	يجري	Thank	يشكر	Win	يفوز
Cook	يطبخ	Clap	يصفق	Understand	يفهم
Open	يفتح	Do	يفعل	Learn	يتعلم
Close	يغلق	Know	يعرف	Teach	يعلم
Shut	يغلق	Wish/hope	يتمني	Hurry	يسرع
Sleep	ينام	Dream	يحلم	Forget	ينسى
Get up	يستيقظ	Hit	يضرب	Fly	يطير
Swim	يسبح	Make	يصنع	Know	يعرف
Read	يقرأ	Jump	يقفز	Lend	يسلف
Write	يكتب	Cut	يقطع	Borrow	يستلف
Live	يسكن	Sit	يجلس	Send	يرسل
Wash	يغسل	Stand	يقف	Receive	يستلم
Clean	ينظف	Go	يذهب	Plant	يزرع
Cut	يقطع	Come	يأتي	Grow	ينمو
Draw	يرسم	Laugh	يضحك	Keep	يربي
Watch	يشاهد	Catch	يمسك	See	يري
Visit	يزور	Try	يحاول	Sink	يغوص
Say	يقول	Kill	يقتل	Float	يطفو
Pray	يصلى	Sell	يبيع	Fail	يرسب
Sing	يعني	Buy	يشترى	Fall	يقع
Have	يتناول/يمك	Dig	يحفر	Save	يوفر/ينقذ
Help	يساعد	Build	يبني	Rescue	ينقذ
Eat	يأكل	Burn	يحرق	Need	يحتاج
Drink	يشرب	Water	يسقي	Change	يغير
Lead	يقود	Turn	يستدير	Charge	يشحن
Climb	يتسلق	Ride	يركب	Return	يعود
Refer	يشير	Drive	يقود	Kick	يركل
Ask	يسأل	Hide	يخفي	Score	يسجل
Answer	يجيب	Order	يأمر	Invite	يدعوا
Advise	ينصح	Apologize	يعتذر	Inter	يدخل